

BILANCIO DI ESERCIZIO

al 31/12/2024

RELAZIONE
FINANZIARIA
ANNUALE

Indice dei contenuti

Relazione sulla gestione	<i>da 5 a 30</i>
Bilancio d'esercizio al 31 Dicembre 2024	<i>da 32 a 75</i>
Relazione della società di revisione indipendente BDO	<i>da 78 a 81</i>

01 Il Gruppo in sintesi e il modello di business	5
Struttura del Gruppo	9
Situazione della società e andamento della gestione	11
Fatti di particolare rilievo avvenuti nel corso del 2024	12
Eventi successivi alla chiusura del periodo	14
Evoluzione prevedibile della gestione	14
Attività di direzione e coordinamento	15
Situazione Economica, Finanziaria e Patrimoniale	15
02 Situazione patrimoniale e finanziaria	18
Stato Patrimoniale	18
03 Situazione economica	22
Conto Economico	22
04 Informazioni ex art 2428 c.c.	26
Principali rischi e incertezze a cui è esposta la Società	26
Informativa sull'ambiente	28
Informazioni sulla gestione del personale	28
Attività di ricerca e sviluppo	29
Rapporti con imprese controllate, collegate, controllanti e imprese sottoposte al controllo delle controllanti sviluppo	29
Azioni proprie e azioni/quote della società controllante	29
Uso di strumenti finanziari rilevanti per la valutazione della situazione patrimoniale e finanziaria e del risultato economico dell'esercizio	30
Sedi Secondarie	31
05 Bilancio di Esercizio	33
Stato Patrimoniale	34
Conto Economico	38
Rendiconto finanziario, metodo indiretto	40
06 Nota integrativa al bilancio di esercizio chiuso al 31/12/2024	43
Nota integrativa, parte iniziale	43
Principi di redazione	43
Criteri di valutazione	44
Problematiche di comparabilità e di adattamento	48
Altre informazioni	48

07 Nota integrativa, attivo	50
Immobilizzazioni	50
Attivo circolante	56
Ratei e riscontri attivi	59
08 Nota Integrativa, Passivo e Patrimonio netto	61
Patrimonio netto	61
Trattamento di fine rapporto di lavoro subordinato	64
Debiti	64
Ratei e risconti passivi	66
09 Nota Integrativa, conto economico	68
Valore della produzione	68
Costi della produzione	69
Proventi e oneri finanziari	70
Importo e natura dei singoli elementi di ricavo/costo di entità o incidenza eccezionali	71
Imposte sul reddito d'esercizio, correnti, differite e anticipate	71
10 Nota Integrativa, altre informazioni	73
Dati sull'occupazione	73
Compensi, anticipazioni e crediti concessi ad amministratori e sindaci, e impegni assunti per loro conto	73
Compensi al revisore legale o società di revisione	74
Categorie di azioni emesse dalla Società	74
Impegni, garanzie e passività potenziali non risultanti dallo Stato Patrimoniale	74
Informazioni sulle operazioni con parti correlate	74
Informazioni sui fatti di rilievo avvenuti dopo la chiusura dell'esercizio	75
Imprese che redigono il bilancio dell'insieme più grande/più piccolo di imprese di cui si fa parte in quanto controllata	75
Informazioni relative agli strumenti finanziari derivati ex art. 2427-bis del Codice Civile	75
Prospetto riepilogativo del bilancio della società che esercita l'attività di direzione e coordinamento	75
Informazioni ex art. 1, comma 125, della legge 4 agosto 2017 n. 124	75
Proposta di destinazione degli utili o di copertura delle perdite	75
11 Nota integrativa, parte finale	77
Relazione della società di revisione indipendente BDO	78

**IL GRUPPO IN SINTESI
E IL MODELLO DI BUSINESS**

01

Signori Azionisti, sottoponiamo alla Vostra attenzione il bilancio individuale di Farmacosmo S.p.A. ("Società" oppure "Farmacosmo"), alla data del 31 dicembre 2024, redatto in conformità ai principi contabili nazionali e accompagnato dalla presente relazione, con la quale desideriamo illustrarvi l'andamento e i risultati dell'anno 2024.

01 | Il Gruppo in sintesi e il modello di business

Farmacosmo guida il Gruppo omonimo.

L'azienda, realtà nativa digitale, nasce nel giugno del 2013 e opera nel settore della vendita di prodotti per la salute, per la cura e il benessere della persona, per infanzia e Pet, con una particolare specializzazione nei prodotti "Health, Pharma & Beauty".

Dopo una fase iniziale di commercializzazione di integratori e prodotti cosmetici, la Società ha ampliato la gamma dei prodotti offerti includendo, tra gli altri, parafarmaci, prodotti per la cura e il benessere della persona, e prodotti di veterinaria (PET), consolidando, nel tempo, il proprio posizionamento come e-retailer nel segmento dell'e-commerce di prodotti "Health, Pharma & Beauty".

Con la Legge Bersani, infatti, è stata permessa, per la prima volta in Italia, la vendita al pubblico di farmaci da banco, di automedicazione e di tutti i farmaci o prodotti non soggetti a prescrizione medica in esercizi diversi dalla farmacia, nonché concessa la possibilità di effettuare sconti sul prezzo al pubblico per questa tipologia di prodotti.

L'attività di vendita online di prodotti parafarmaceutici, ai sensi della normativa vigente, è stata avviata a seguito dell'acquisto della licenza di una parafarmacia fisica nel 2016 (attualmente sita a Napoli, in via Jerace 8/10).

Riguardo al mercato "Salute e Benessere" in Italia, questo comprende principalmente le seguenti categorie di prodotto:

- **OTC** (*Over The Counter*) ossia tutti i prodotti di automedicazione e omeopatici;
- **PEC** (*Personal Care*) ossia prodotti per la cura e l'igiene della persona, dermocosmesi, igiene orale e igiene personale;
- **PAC** (*Patient Care*) ossia prodotti di medicazione, accessori medico-chirurgici e altri prodotti parafarmaceutici;
- **NUT** (*Nutrition*) ossia alimenti dietetici, pasti sostitutivi, latte per infanzia, prodotti senza glutine per i quali non è necessaria la prescrizione medica.

Attualmente, Farmacosmo si occupa della vendita di parafarmaci, farmaci da banco, cosmetici, prodotti per la cura personale, integratori/dietetici, dispositivi medici e prodotti del settore "beauty": conta quindici diverse verticali, che coprono anche l'infanzia, i prodotti veterinari e gli articoli per la casa, con oltre 300 sottocategorie, che contano oltre 70 mila referenze disponibili ogni giorno. Sulla base di tali indicatori, in questo momento, Farmacosmo si colloca tra i principali operatori italiani, per profondità di vendita e ampiezza di catalogo.

Il suo business model si basa sulla combinazione reciproca di tre flussi strategici. Si tratta del modello circolare della L(ea)n Strategy, che si articola in tre aree di attività principali: **Logistics, Intelligence e Node**.

Logistics: la logistica, il cui servizio è effettuato da Farmacosmo Logistics società controllata al 100% da Farmacosmo, è in grado di gestire fino a 12.000 ordini al giorno (attualmente circa 2.200 ordini al giorno), assicurando tempi di consegna entro 20 ore a partire dal picking del vettore.

Intelligence: il team di intelligence studia le tendenze del mercato e analizza i dati proprietari per guidare la strategia commerciale, adattando i processi di marketing alle esigenze degli utenti.

Node: comprende l'innovazione dei processi e delle infrastrutture IT della Società. I software proprietari, sviluppati internamente, supportano tutte le operazioni aziendali, guidano la redditività, dalla selezione dei fornitori alla valutazione dei prezzi dei prodotti.

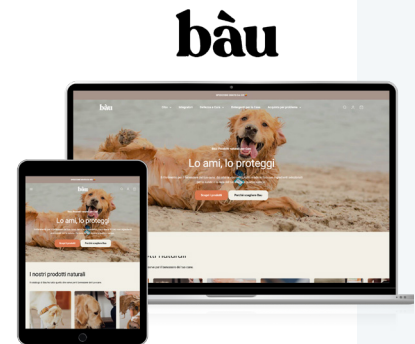
Nel corso del 2022, Farmacosmo ha avviato il processo di quotazione sul mercato Euronext Growth Milan (EGM, precedentemente conosciuto come AIM Italia) gestito da Borsa Italiana S.p.A.. Il processo si è concluso in data 28 marzo 2022 con l'ammissione alle negoziazioni delle azioni ordinarie Farmacosmo (primo giorno di negoziazioni, 30 marzo 2022). Il prezzo di collocamento delle azioni è stato fissato in € 2,25 per azione ordinaria, estremo massimo del price range definito. In sede di collocamento, la domanda da parte degli investitori è stata di circa 2,5 volte il quantitativo offerto in aumento di capitale.

La quotazione ha permesso a Farmacosmo di accelerare il raggiungimento degli obiettivi strategici. I fondi raccolti in fase di quotazione sono stati messi a servizio del perfezionamento del piano strategico della Società, che si sostanzia, in breve, in quanto descritto di seguito.

- Potenziamento degli stream **Intelligence e Node**, mediante investimenti volti ad aumentare il traffico organico e il numero di clienti fidelizzati.
- Ampliamento dell'offerta, non solo per linea organica, ma anche per componenti esterne. In tal senso, in data 29 settembre 2022, la Società ha comunicato di aver perfezionato l'acquisizione di circa il 97,35% del capitale sociale di Vin.Ci. S.r.l., società proprietaria del portale **ProfumeriaWeb**, e-commerce leader in Italia nei settori profumeria, cosmesi e makeup, anche su segmento luxury, con un catalogo di oltre 200 marchi. L'ingresso nel mercato *Perfume & Beauty*, anche sul segmento luxury, consente di ampliare la *value proposition*, accelerando il processo di evoluzione in piattaforma integrata di servizi dedicati alla cura e al benessere della persona. Le caratteristiche di ProfumeriaWeb, in termini di tipologia di utenza e di scontrino medio, hanno consentito al team di Farmacosmo di studiare strategie di *cross-fertilization* fra i modelli di business dei due portali e di ottimizzare il traffico complessivo.



- Rafforzamento dell’offerta dei prodotti nel segmento PET. Con il comunicato stampa del 2 febbraio 2023, Farmacosmo ha comunicato di aver perfezionato la costituzione di una nuova società, denominata Baubau S.r.l., nella quale è stato conferito il portale **‘baucosmesi.it’**, e-commerce specializzato nella vendita di prodotti naturali, vegan e made in Italy per la cura e l’igiene dei cani. L’operazione allarga la value proposition di Farmacosmo, che consolida la sua leadership nell’ambito e-commerce per la bellezza, la cura e il benessere, anche nel settore PET. Con **baucosmesi.it**, Farmacosmo sancisce l’ingresso in questo mercato di nicchia, che presenta un tasso di crescita atteso molto elevato e, al contempo, un basso livello di saturazione del mercato, con nuove referenze ad alta marginalità.



- Ampliamento dell’offerta in un mercato specializzato, non solo della vendita dei beni, ma anche dei servizi, legati al benessere della persona. Perseguendo la propria strategia digitale e quella della omnicanalità, Farmacosmo entra nel settore della Telepsicologia con **ContactU**, piattaforma digitale specializzata nell’erogazione di servizi di psicologia e psicoterapia online. Quest’operazione, annunciata nel comunicato stampa del 9 marzo 2023, ha una grande rilevanza strategica e conferma la volontà industriale di Farmacosmo di sviluppare nuovi servizi ad alto valore aggiunto nel settore “Digital Health” per consentire ai pazienti di beneficiare di un’esperienza avanzata, basata su un approccio personalizzato per occuparsi del benessere della persona, sotto ogni aspetto.



- Ingresso nel mercato della nutraceutica online allargando la value proposition di Farmacosmo attraverso l’acquisizione del portale **farmawow.it**. Più precisamente, in data 29 settembre 2023 Farmacosmo S.p.A. e Laboratorio Farmaceutico Erfo S.p.A. hanno acquisito la totalità delle quote di FRCM1, titolare del portale farmawow.it, rispettivamente per il 51% e 49%, per sviluppare insieme un’offerta dedicata e specializzata dei prodotti nutraceutici. In data 11 dicembre 2024 Farmacosmo ha comunicato di aver perfezionato l’acquisto del 49% di FRCM1 S.r.l. arrivando così a detenere il 100% del capitale sociale.



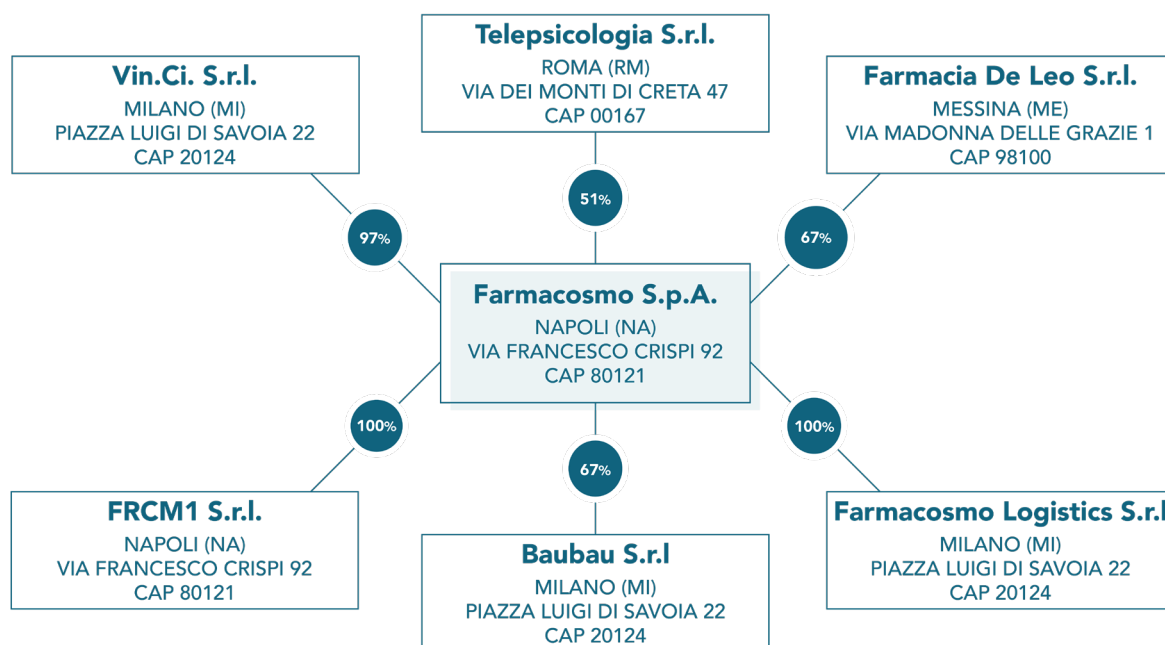
FARMACOSMO+

Il gruppo, in sintesi, si compone di:

- cinque portali di e-commerce: (1) farmacosmo.it (2) profumeriaweb.com (3) phàrmasi.it (4) baucosmesi.it (5) farmawow.it;
- un portale dedicato al benessere della persona attraverso un servizio di Telepsicologia quale contactu.it;
- una farmacia fisica situata a Messina ed una parafarmacia situata a Napoli.

Struttura del Gruppo

Al 31 dicembre 2024, fanno parte del Gruppo Farmacosmo le seguenti società:



Partecipata Ragione sociale	Partecipante- Ragione sociale	Ruolo	Tipo di controllo	% controllo diretto
Farmacosmo S.P.A.		Capogruppo		
Vin.Ci. S.R.L.	Farmacosmo S.P.A.	Controllata	Diretto	97%
Farmacia De Leo S.r.l.	Farmacosmo S.P.A.	Controllata	Diretto	67%
Farmacosmo Logistics S.r.l	Farmacosmo S.P.A.	Controllata	Diretto	100%
Baubau S.R.L.	Farmacosmo S.P.A.	Controllata	Diretto	67%
Telepsicologia S.R.L.	Farmacosmo S.P.A.	Controllata	Diretto	51%
FRCM1 S.R.L.	Farmacosmo S.P.A.	Controllata	Diretto	100%

- **Vin.Ci S.r.l.**, con sede a Milano, società proprietaria del portale ProfumeriaWeb.com, e-commerce leader in Italia nei settori profumeria, cosmesi e make-up anche su segmento luxury, con oltre 18mila prodotti beauty e 200 marchi all'attivo nel proprio catalogo;
- **Farmacia De Leo S.r.l.** proprietaria di una farmacia situata in Messina e del portale di e-commerce Phàrmasi.it, fondato nel 2010, fra gli operatori storici in Italia nel mercato online per il settore Health, Pharma&Beauty con più di 16mila referenze nel proprio catalogo tra farmaci da banco, integratori, prodotti dietetici erboristici e articoli sanitari delle migliori marche;
- **Baubau S.r.l.**, con sede a Milano, e proprietaria del portale 'baucosmesi.it', e-commerce specializzato nella vendita di prodotti naturali, vegan e made in Italy per la cura e l'igiene dei cani;
- **Telepsicologia S.r.l.**, con sede a Roma e proprietaria del marchio ContactU. ContactU è una piattaforma digitale (www.contactu.it) specializzata nell'erogazione di servizi di psicologia e psicoterapia online. L'operazione ha sancito l'ingresso della Società nel settore della telepsicologia e conferma la volontà industriale di Farmacosmo di sviluppare nuovi servizi ad alto valore aggiunto nel settore "Digital Health".
- **FRCM1 S.r.l.**, con sede a Napoli, e proprietaria del portale 'farmawow.it', e-commerce specializzato nella vendita di prodotti nutraceutici;
- **Farmacosmo Logistics S.r.l.**, con sede legale in Milano e sede operativa presso l'Interporto di Nola – Napoli, specializzata in logistica e movimentazione merce, interna ed esterna, al servizio del Gruppo Farmacosmo.

Situazione della Società e Andamento della Gestione

Il 2024 ha rappresentato un momento di consolidamento finale della Società.

Per quanto riguarda la sola Farmacosmo S.p.A. il 2024 è stato ulteriormente caratterizzato da una ponderata riduzione del fatturato B2B e da un incremento di marginalità del portale 'www.farmacosmo.it' che ha più che compensato, in termini di redditività, la flessione del canale B2B.

Nello specifico, i ricavi del 2024 si attestano a euro 49.110 mila, in diminuzione di circa 16% rispetto al 2023 (euro 58.206 mila). La riduzione è esclusivamente legata alla strategica riduzione del canale B2B, che passa dai circa Euro 21.500 mila del 2021 ai circa euro 13.445 mila del 2024, in virtù della scelta di concentrarsi su volumi a più alta marginalità, quelli del canale retail

Infatti, i ricavi del canale retail ammontano ad euro 34.472 mila, stabili rispetto all'anno precedente (euro 34.951 mila) ma contraddistinti da un più alto margine commerciale che permette alla società di aumentare il proprio EBITDA (+12% anno su anno) nonostante il calo dei ricavi.

L'azienda al 31 dicembre 2024 ha impiegato mediamente 56 dipendenti e riporta un EBITDA di 313 mila Euro (vs 281 mila Euro nel 2023), un EBIT negativo pari a 878 mila Euro (vs 934 mila Euro nel 2023) e una perdita di esercizio pari a 1.769 mila Euro (vs 1.140 mila Euro nel 2023). Tale risultato è stato impattato dall'imputazione di ammortamenti per immobilizzazioni immateriali e materiali per complessivi 1.192 mila Euro ed oneri finanziari per complessivi 892 mila Euro.

Fatti di particolare rilievo avvenuti nel corso del 2024

Riportiamo di seguito alcuni fatti di particolare rilevanza che si ritiene utile evidenziare alla vostra attenzione:

- 1) In data 31 gennaio 2024 si è concluso il periodo di esercizio dei “WARRANT FARMACOSMO 2022-2025”, ricompreso tra il 1° gennaio 2024 e il 31 gennaio 2024 (termine iniziale e finale compresi). Nel corso di detto periodo non sono pervenute richieste di esercizio dei warrant e, conseguentemente, non sono state sottoscritte azioni Farmacosmo S.p.A. di nuova emissione.
- 2) In data 15 febbraio 2024 si è reso noto che è stato perfezionato il closing, il cui accordo vincolante è stato sottoscritto in data 7 febbraio 2024, per la vendita da parte di Farmacosmo del 67% del veicolo Innovation Pharma S.p.a. per un valore di circa Euro 5,82 milioni e del contestuale riacquisto del 67% di Farmacia De Leo S.r.l. per un valore pari a circa Euro 5,31 milioni. Pertanto, G&Ph Holding S.r.l. arriverà a detenere il 100% di Innovation Pharma e delle relative controllate GPharma1 S.r.l. (Farmacia Torino) e GPharma2 S.r.l. (Farmacia Verbania) e Farmacosmo S.p.a. il 67% di Farmacia De Leo. L’Operazione non apporta alcun cambiamento all’esecuzione della strategia del piano industriale, con particolare riguardo alla creazione di una rete di farmacie/parafarmacie nelle principali città italiane già descritta nell’ambito del Documento di Ammissione. L’Operazione è volta ad una riorganizzazione e ottimizzazione degli investimenti nel comparto delle farmacie fisiche.
- 3) In data 25 marzo 2024, al fine di rafforzare patrimonialmente le società controllate, la Società ha rinunciato al rimborso di alcuni crediti di natura commerciale e finanziari dalla stessa vantati nei confronti di Vin.Ci. S.r.l. e Telepsicologia S.r.l., per un controvalore complessivo rispettivamente di Euro 163.007,88 e di Euro 182.000.
- 4) In data 15 luglio 2024, il Consiglio di Amministrazione della Società ha approvato un’operazione di riorganizzazione della struttura di gruppo avente ad oggetto la costituzione di una nuova società a responsabilità limitata interamente partecipata da Farmacosmo S.p.a., denominata “Farmacosmo Logistics S.r.l.” (“NewCo”), ed il successivo conferimento – da parte della Società e in favore di NewCo – del ramo d’azienda “Logistics”, relativo all’attività di logistica attualmente svolta da Farmacosmo (il “Ramo Logistics”). L’operazione si inserisce nel più ampio progetto di trasformazione del Gruppo Farmacosmo, che ha visto passare il peso del canale retail dal 44% alla data della quotazione al 70% a fine 2023. Si ricorda che ad oggi la logistica accentrata di Farmacosmo supporta i seguenti portali del Gruppo: ‘farmacosmo.it’, ‘profumeriaweb.com’, ‘baucosmesi.it’ e ‘farmawow.it’. I primi tre portali utilizzano la tecnologia proprietaria denominata ‘delivery manager’. Il rationale strategico dell’operazione è da individuarsi nell’opportunità di creare un hub logistico profondamente specializzato a servizio del Gruppo, considerando altresì la crescita del canale retail. In tal modo, appare evidente come tutte le competenze maturate nel corso degli anni possano prendere forma in un’unica entità generando significative economie di scala, migliorando la qualità del servizio ed efficientando quindi la struttura dei costi. Come da comunicato stampa del 1° agosto 2024, la Società è stata costituita ed è operativa a far data dal 1° agosto 2024.

- 5) In data 11 novembre 2024, la Società ha concordato con illimity bank ("illimity") lo scioglimento per mutuo consenso del contratto di Euronext Growth Advisor ("EGA"). L'incarico di Euronext Growth Advisor è stato conferito a Alantra Capital Market Sociedad de Valores SA ("Alantra"), che ha provveduto a rilasciare a Borsa Italiana S.p.A le dichiarazioni previste dalla Scheda 2, Sezione C, del Regolamento Euronext Growth Advisor. L'incarico di Alantra ha efficacia dal 12 novembre 2024.
- 6) In data 9 dicembre 2024, il Consiglio di Amministrazione della Società ha deliberato la nomina per cooptazione del Prof. Avv. Diego Rossano quale consigliere indipendente non esecutivo della società. Il nuovo Consigliere resterà in carica sino alla prossima Assemblea degli Azionisti della Società. Nella medesima data, il Consiglio di Amministrazione ha approvato il Bilancio di Sostenibilità riferito all'esercizio 2023, confermando così il driver strategico che marca l'etica quotidiana nella gestione dell'impresa e di porre al centro della propria strategia le tematiche ESG.
- 7) In data 11 dicembre 2024, si è perfezionato il closing con Laboratorio Farmaceutico Erfo S.p.a. ("Erfo") per l'acquisto del 49% di FRCM1 S.r.l. ("Farmawow.it") per un controvalore pari a Euro 151.900, mediante l'esercizio il diritto potestativo di vendere (Opzione Put), da parte di Erfo in favore di Farmacosmo, in virtù dell'accordo sottoscritto con la stessa Farmacosmo il 29/04/2024, ai sensi e per gli effetti dell'art. 1331 del codice civile. L'operazione ha comportato in capo a Farmacosmo l'incremento della propria quota di partecipazione detenuta in FRCM1 S.r.l. fino al 100%. A seguito del perfezionamento dell'operazione, Alessandro Cutè (Presidente e Amministratore Delegato di Erfo) ha formalizzato contestualmente le dimissioni dalla carica di Presidente del CdA di FRCM1 S.r.l. Si specifica che i termini dell'accordo prevedono il pagamento di Euro 50.000 al momento della firma e la restante parte entro il 7 gennaio 2025.

Eventi successivi alla chiusura del periodo

- 1) In data 03 febbraio 2025, la Società comunica che si è concluso il Terzo Periodo di Esercizio dei "WARRANT FARMACOSMO 2022-2025" ricompreso tra il 15 gennaio 2025 e il 31 gennaio 2025 (termini iniziale e finale compresi). Nel corso di detto periodo non sono pervenute richieste di esercizio dei warrant e, conseguentemente, non sono state sottoscritte azioni Farmacosmo S.p.A. di nuova emissione.
- 2) In data 06 marzo 2025, ai sensi dell'art.17 del Regolamento Emittenti Euronext Growth Milan, la Società comunica di aver conferito l'incarico di Specialist a Integrae SIM S.p.A., che subentrerà nel suddetto ruolo a MIT SIM S.p.A., con decorrenza dal 11 marzo 2025.
- 3) In data 24 marzo 2025, al fine di rafforzare patrimonialmente le società controllate, la Società ha rinunciato ad alcuni crediti di natura finanziaria dalla stessa vantati nei confronti di Telepsicologia S.r.l., per un controvalore complessivo rispettivamente di Euro 230.000.

Evoluzione prevedibile della gestione

Ai sensi e per gli effetti di quanto indicato al punto 6) del terzo comma dell'art. 2428 del Codice Civile, si segnala che, il contesto macroeconomico risulta ancora caratterizzato da forti tensioni geopolitiche internazionali. In aggiunta, il Prodotto Interno Lordo dell'Italia nell'anno è cresciuto dello 0,7% rispetto al 2023, registrando comunque un indebolimento dei consumi e degli investimenti.

In merito alla Società, il 2024 è stato caratterizzato da una ulteriore riduzione programmata e strategica del canale B2B che diminuisce nell'anno di circa il 37%. La riduzione, in continuità con quanto già dichiarato, è volta a massimizzare la marginalità e la redditività della Società anche a discapito di una crescita dei ricavi. **Ad oggi il peso del fatturato B2B sul totale dei ricavi della sola Farmacosmo S.p.A. risulta essere pari a 27% (56% alla data di quotazione).**

Si presume, per il 2025, un'ulteriore riduzione del fatturato B2B in virtù di una precisa scelta strategica di confermare solo ordini con un determinato livello di marginalità. In merito al canale retail, il 2024 è stato caratterizzato da un rafforzamento dei principali KPI di business quali aumento dell'Average Order Value (valore medio del carrello) che si attesta ad un valore pari a circa 104 Euro (vs euro 100 del 2023) ed un incremento della percentuale dei ricavi generato dai clienti ricorrenti che passa dall'80% del 2023 all'84% del 2024.

La Società continuerà a focalizzare i propri investimenti sullo sviluppo del canale retail.

Attività di direzione e coordinamento

Ai sensi dell'art. 2497-bis, comma 5 del Codice Civile, si attesta che la Società non è soggetta all'altrui attività di direzione e coordinamento.

Situazione Economica, Finanziaria e Patrimoniale

Al fine di una migliore comprensione della situazione patrimoniale, finanziaria ed economica della Società, si forniscono di seguito i prospetti dello Stato Patrimoniale e Conto economico riclassificati per consentire la determinazione dei Principali Indicatori di Performance (IAP). Gli IAP si riferiscono a misure utilizzate dal management per analizzare le performances. Questi indicatori hanno lo scopo di fornire informazioni aggiuntive dei dati inclusi nel bilancio. Si precisa che gli IAP come definiti, potrebbero non essere paragonabili a misure con denominazione analoga utilizzate da altre società. Di seguito si riporta la definizione dei principali IAP utilizzati nella presente relazione sulla gestione.

- **EBITDA:** rappresenta un indicatore alternativo di performance non definito dagli standard contabili utilizzato dal management della Società per monitorare e valutare l'andamento operativo della stessa, in quanto non influenzato da elementi fiscali, dall'ammontare e dalle caratteristiche del capitale impiegato, nonché dalle politiche di ammortamento adottate. Tale indicatore misura l'utile o la perdita del periodo al lordo di ammortamenti, svalutazioni di immobilizzazioni materiali e immateriali e accantonamenti, oneri e proventi finanziari e imposte sul reddito.
- **EBITDA ADJUSTED:** è un indicatore utilizzato per depurare l'EBITDA dall'effetto delle componenti economiche (costi o ricavi) di natura straordinaria registrati nel corso del periodo di riferimento.
- **EBIT:** rappresenta un indicatore alternativo di performance non definito dagli standard contabili utilizzato per monitorare e valutare il risultato della gestione aziendale prima della componente finanziaria e delle imposte.

Le considerazioni svolte per l'EBITDA possono essere estese al risultato prima e dopo le imposte, arrivando a determinare il risultato prima o dopo le imposte Adjusted.

- **CAPITALE INVESTITO NETTO:** deriva dalla sommatoria delle attività non correnti e correnti al netto di quelle finanziarie, meno le passività non correnti e correnti al netto di quelle aventi natura finanziaria.
- **INDEBITAMENTO FINANZIARIO NETTO:** il dato mostrato è allineato al valore dell'indebitamento finanziario netto determinato secondo gli Orientamenti in materia di obblighi di informativa ai sensi del Regolamento UE 2017/1129 (c. d. "Regolamento sul Prospetto") emanati dall'ESMA e recepiti da Consob con il Richiamo di Attenzione n. 5/21 del 29 aprile 2021.

SITUAZIONE PATRIMONIALE E FINANZIARIA

02

02 | Situazione patrimoniale e finanziaria

Al fine di una migliore comprensione della situazione patrimoniale e finanziaria della Società, si fornisce di seguito un prospetto di riclassificazione dello Stato patrimoniale.

Stato patrimoniale

STATO PATRIMONIALE	31/12/2024	31/12/2023	VAR%
DATI IN EURO/000			2024/2023
Immobilizzazioni immateriali	2.587	3.115	(17%)
Immobilizzazioni materiali	252	302	(17%)
Immobilizzazioni finanziarie	10.967	10.352	6%
Capitale Immobilizzato	13.807	13.770	0%
Rimanenze	7.804	5.847	33%
Crediti commerciali	5.847	6.440	(9%)
Debiti commerciali	(8.028)	(9.053)	(11%)
Capitale Circolante Commerciale	5.623	3.234	74%
Altre attività correnti	38	93	(60%)
Altre passività correnti	(523)	(484)	8%
Crediti e debiti tributari	900	1.462	(38%)
Ratei e risconti netti	(300)	(323)	(7%)
Capitale Circolante Netto	5.738	3.982	44%
Fondi per rischi e oneri	-	-	-
TFR	(455)	(453)	1%
Capitale Investito Netto (Impieghi)	19.090	17.299	10%
Debiti verso banche	6.850	5.225	31%
Altri debiti finanziari	200	-	n.a.
Crediti finanziari	(1.027)	(942)	9%
Disponibilità liquide	(1.566)	(3.375)	(54%)
Posizione Finanziaria Netta	4.457	908	391%
Capitale sociale	3.481	3.481	0%
Riserve	12.923	14.050	(8%)
Risultato d'esercizio	(1.771)	(1.140)	55%
Patrimonio Netto (Mezzi propri)	14.632	16.391	(11%)
Totale Fonti	19.090	17.299	10%

Le **immobilizzazioni immateriali** ammontano a circa 2,6 milioni di euro rispetto ai 3,1 milioni dell'esercizio precedente. Il decremento è legato alla variazione degli ammortamenti di periodo principalmente composta da:

- decremento per circa 460 mila Euro legati ai costi di quotazione capitalizzati;
- decremento per circa 217 mila Euro fanno riferimento al conferimento dei costi di ricerca e sviluppo, relativi alla creazione delle piattaforme utilizzate ai fini logistici, oggetto di conferimento in favore di Farmacosmo Logistics S.r.l.;
- incremento per circa 209 mila Euro legato allo sviluppo del sito web.

Le **immobilizzazioni finanziarie** includono le partecipazioni acquistate tra il 2022 ed il 2024. Più precisamente, Vin.Ci. S.r.l. nel 2022, Baubau S.r.l., Telepsicologia S.r.l. e FRCM1 S.r.l. nel 2023, Farmacia De Leo e Farmacosmo Logistics nel 2024¹. L'incremento netto rispetto al 2023 è legato principalmente all'aumento di capitale sottoscritto per la società Telepsicologia S.r.l. pari a 414 mila Euro, all'acquisto del 49% di FRCM1 S.r.l. per Euro 187 mila Euro, nonché alla dismissione della partecipazione del 67% in Innovation Pharma S.p.a. ed il consecutivo acquisto del 67% in Farmacia De Leo S.r.l. il cui riflesso è rappresentato da una riduzione del valore delle partecipazioni pari a circa 400 mila Euro.

Il **capitale circolante commerciale** riflette l'andamento di periodo e le scelte strategiche. In particolar modo, l'incremento del magazzino è legato alla scelta di affiancare al modello di business "sell and buy" un incremento degli acquisti diretti dalle aziende produttrici. Allo stesso modo, la diminuzione dei debiti commerciali riflette la diminuzione di fatturato registrata nel 2024. Il modello mix di approvvigionamento ha consentito alla Società di aumentare infatti il primo margine commerciale.

I **crediti tributari netti** si attestano al 31 dicembre 2024 a circa 0,9 milioni di Euro legati principalmente ai crediti IVA per circa 290 mila Euro, e crediti IRES e IRAP per circa per circa 380 mila Euro.

Il **patrimonio netto**, pari a circa 14,6 milioni di euro, è stato caratterizzato da un decremento relativo alla perdita d'esercizio. Si ricorda che nel corso del 2022 è stato iscritto tra le riserve straordinarie il plusvalore relativo al conferimento di Farmacia De Leo, in Innovation Pharma S.r.l., ed il plusvalore relativo al conferimento del ramo d'azienda 'Logistics' relativo alle attività di logistica svolte da Farmacosmo in favore della NewCo Farmacosmo Logistics S.r.l. avvenuto ad agosto 2024 per un totale pari a circa 1,5 milioni di Euro, di cui Euro 1,3 milioni riconducibili a Farmacia De Leo S.r.l. e la restante parte a Farmacosmo Logistics S.r.l.

¹Per maggiori dettagli in merito alla dismissione della partecipazione in Innovation Pharma S.r.l. e della costituzione di Farmacosmo Logistics:

https://farmacosmoinvestors.com/wp-content/uploads/2024/02/20240207_Farmacosmo_Innovation_Pharma.pdf

https://farmacosmoinvestors.com/wp-content/uploads/2024/07/ITA_20240715_Approvazione_Progetto_NewCo_FC_Logistics.pdf

Di seguito si riporta la composizione dell'Indebitamento Finanziario Netto della Società.

Indebitamento Finanziario Netto	31/12/2024	31/12/2023	VAR%
dati in euro/000			2024/2023
A. Disponibilità liquide	1.566	3.375	(54%)
B. Mezzi equivalenti a disponibilità liquide	-	-	-
C. Altre attività finanziarie correnti	1.027	942	9%
D. Liquidità (A)+(B)+(C)	2.593	4.317	(40%)
E. Debito finanziario corrente	6.746	4.653	45%
F. Parte corrente dell'indebitamento non corrente	-	-	-
G. Indebitamento finanziario corrente (E)+(F)	6.746	4.653	45%
H. Indebitamento finanziario corrente netto (G-D)	4.153	366	>1.000%
I. Debito finanziario non corrente	406	571	(29%).
J. Strumenti di debito	-	-	-
K. Debiti commerciali e altri debiti non correnti	-	-	-
L. Indebitamento finanziario non corrente	406	571	(29%)
M. Totale indebitamento finanziario (H)+(L)	4.559	908	402%

La **posizione finanziaria netta**, si attesta a circa 4,6 milioni di Euro "cash negative", in virtù della dinamica del circolante commerciale sopra descritta che, unitamente alla politica di investimenti portata avanti dalla società, ha, tra l'altro, determinato l'esigenza di un maggior ricorso all'indebitamento bancario. Incide negativamente sulla PFN, per Euro circa 400 mila, la concessione di finanziamenti *intercompany*.

SITUAZIONE ECONOMICA

03

03 | Situazione economica

Per meglio comprendere il risultato della gestione della società, si fornisce di seguito un prospetto di riclassificazione del conto economico.

Conto Economico

CONTO ECONOMICO	31/12/2024	31/12/2023	VAR%
DATI IN EURO/000			2024/2023
Ricavi delle vendite e delle prestazioni	49.110	58.206	(16%)
Incrementi imm. per lavori interni	592	728	(19%)
Altri ricavi e proventi	423	348	22%
Valore della produzione	50.125	59.281	(15%)
Costi mat. prime, sussid, consumo, merci	(42.069)	(51.224)	(18%)
Costi per servizi	(6.832)	(7.032)	(3%)
Costi per godimento beni di terzi	(174)	(225)	(23%)
Costo per il personale	(2.481)	(2.786)	(11%)
Variazione rimanenze materie prime	1.957	2.496	(22%)
Oneri diversi di gestione	(212)	(229)	7%
EBITDA	313	281	12%
Ammortamenti e svalutazioni	(1.192)	(1.214)	(2%)
EBIT	(878)	(934)	(6%)
Risultato finanziario	(892)	(588)	52%
EBT	(1.770)	(1.521)	16%
Imposte	1	382	n.a.
Risultato d'esercizio	(1.771)	(1.140)	55%

Si ricorda che in data 1° agosto 2024 è stato perfezionato da parte della società, il conferimento del ramo d'azienda 'Logistics' relativo alle attività di logistica svolte da Farmacosmo in favore della NewCo Farmacosmo Logistics Sr.l.. Il ramo conferito ricomprende n. 15 dipendenti specializzati ed il complesso di beni funzionali allo svolgimento delle attività di logistica. Questo rende la comparazione tra il 2024 ed il 2023 non completamente omogenea².

Il **valore della produzione** di Farmacosmo ammonta a circa Euro 50,1 milioni rispetto a Euro 59,3 milioni dell'esercizio precedente, in diminuzione di circa il 15%.

² Per maggiori dettagli in merito alla costituzione di Farmacosmo Logistics:

https://farmacosmoinvestors.com/wp-content/uploads/2024/07/ITA_20240715_Approvazione_Progetto_NewCo_FC_Logistics.pdf

La contrazione è legata principalmente al canale B2B, in calo di circa il 37% anno su anno, in virtù della scelta della Società di confermare vendite ad una maggiore redditività a scapito dei volumi. Il canale retail nell'anno è sostanzialmente stabile rispetto all'anno precedente attestandosi a circa 34,5 mln di euro. La scelta strategica della Società è quella di spostare il business sempre più verso il canale retail, ampliando il catalogo, i fornitori, gli acquisti in diretta e attraverso il lancio della linea a marchio proprio di integratori 'SEL CARE' avvenuta ad ottobre 2024.

La voce **incrementi di immobilizzazioni per lavori interni** si riferisce alle spese relative a progetti pluriennali inerenti a nuovi sviluppi del sito Web e delle schede prodotto ed ammontano nel 2024 a 592 mila Euro, in calo del 19% rispetto al 2023. Si attesta che, nel corso dell'esercizio, non sono state effettuate attività di ricerca e sviluppo di cui all'articolo 1 co. 70-72 della L. 30.12.2018 n.145 (legge di bilancio 2019).

La voce altri ricavi, pari a Euro 423 mila, include principalmente:

- per circa Euro 100 mila la quota parte di un quinto del bonus IPO inerente alla quotazione sul mercato non regolamentato Euronext Growth Milan avvenuta in data 30/03/2022;
- per circa Euro 51 mila la quota parte di bonus Ricerca & Sviluppo attivate nel 2020 e 2021;
- per circa Euro 88 mila e Euro 43 mila il ribaltamento dei costi di logistica e servizi forniti alle società controllate;
- per circa Euro 58 mila si riferisce a sopravvenienze attive inerenti alla dismissione della partecipazione Innovation Pharma avvenuta a febbraio 2024;
- per circa Euro 83 mila altri ricavi e proventi diversi dai precedenti.

I **costi per acquisti di materie prime** ammontano a Euro 42.069 mila euro in riduzione dell'18% rispetto allo stesso periodo dell'anno precedente.

I **costi per servizi** si stabilizzano a circa 6,8 milioni di euro in diminuzione del 3% rispetto allo stesso periodo dell'anno precedente. La riduzione è legata principalmente alla riduzione dei costi variabili legati al verticale di business B2B.

I **costi per il personale** ammontano a Euro 2,5 milioni in riduzione dell'11% rispetto allo stesso periodo dell'anno precedente. La riduzione è legata alla cessione del ramo di azienda 'Logistics' con il passaggio di 15 dipendenti in favore della società neocostituita Farmacosmo Logistics S.r.l. avvenuto ad agosto 2024.

L'**EBITDA** del 2024 è pari a Euro 313 mila, in aumento rispetto ai 281 mila Euro del 2023 (+12% anno su anno).

La voce **ammortamenti e svalutazioni**, pari a 1,2 milioni di euro, è fortemente impattata

FARMACOSMO+

dai costi di IPO capitalizzati che hanno comportato un ammortamento dell'anno pari a Euro 463 mila e dagli ammortamenti inerenti agli sviluppi del Sito Web per un importo pari a circa 390mila Euro.

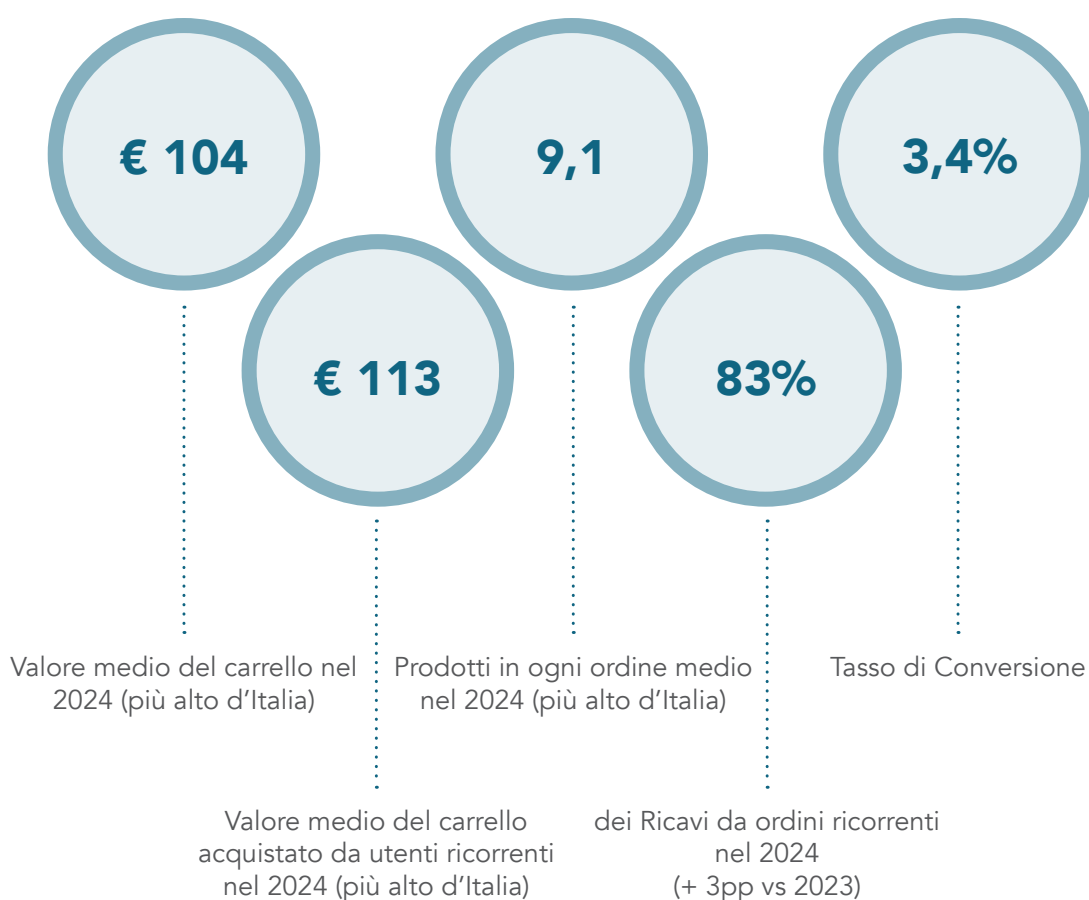
Il **risultato finanziario**, negativo per Euro 892 mila, peggiora del 52% rispetto all'esercizio precedente ed è composto dalle commissioni dei metodi di pagamenti e dagli oneri finanziari, e per circa Euro 15 mila, dalla plusvalenza derivante dalla dismissione della partecipazione in Innovation Pharma S.p.a avvenuta in data 15 febbraio 2024³. L'incremento del saldo negativo è legato esclusivamente agli oneri finanziari che ammontano a circa Euro 300 mila in virtù dell'incremento del debito bancario registrato nell'anno.

Per quanto riguarda la distribuzione geografica dei ricavi, circa il 98% è realizzato in Italia mentre il restante 2% è sviluppato in Europa.

La ripartizione per ricavi consolidati per Area di Business è di seguito riportata:

- B2C: 70%
- B2B: 30%

Qui di seguito schematizzati alcuni dati relativi agli acquisti da sito.



³ Per maggiori dettagli in merito alla dismissione della partecipazione in Innovation Pharma S.r.l.: https://farmacosmoinvestors.com/wp-content/uploads/2024/02/20240207_Farmacosmo_Innovation_Pharma.pdf

**INFORMAZIONI
EX ART 2428 C.C.**

04

04| Informazioni ex art 2428 c.c.

Qui di seguito si vanno ad analizzare in maggiore dettaglio le informazioni così come specificatamente richieste dal disposto dell'art. 2428 del Codice Civile.

Principali rischi e incertezze a cui è esposta la Società

Ai sensi e per gli effetti del primo comma dell'art. 2428 del Codice Civile si fornisce, di seguito, una descrizione dei principali rischi e incertezze a cui il Gruppo è esposto.

Rischi connessi alla sicurezza informatica

La Società potrebbe essere soggetta ad attacchi del sistema informatico. Infatti, i siti web di e-commerce sono maggiormente soggetti all'attività di hacking a causa di alcuni fattori:

- basso livello di misure di sicurezza nelle aziende;
- grandi quantità di dati che possono essere rubati;
- collegamenti diretti di siti di e-commerce con servizi di pagamento.

Dalla data di costituzione della Società, non si sono mai verificati rischi informatici, in quanto la Società si è impegnata sin da sempre a realizzare un ambiente sicuro per i propri clienti e una infrastruttura ITC costantemente monitorata. Tali misure di sicurezza non solo hanno protetto dalle frodi e dagli attacchi di hacker e virus, ma hanno migliorato il successo del sito web al quale il cliente può accedere in completa sicurezza. Sull'intero sito viene effettuato un backup su tre differenti server disposti in tre differenti località ogni giorno.

Rischi connessi alla dipendenza da fornitori e ai costi operativi

La società si affida a fornitori esterni per l'approvvigionamento dei prodotti che sono poi rivenduti nello svolgimento della propria attività. I prodotti sono acquistati principalmente nel mercato dell'intermediazione da rivenditori all'ingrosso ovvero, per una quota minore e marginale, direttamente dalle aziende produttrici. Sebbene in attenuazione, la dinamica inflazionistica indotta dalla ripresa post Covid-19 e dai conflitti russo-ucraino e mediorientale continua, inoltre, ad incidere, oltre che sui costi di acquisto dei prodotti, anche su altri costi operativi. A fronte di tale scenario, il management ha attivato iniziative di contenimento dei costi, finalizzate alla salvaguardia della marginalità. Tali iniziative di mitigazione, unitamente alla impostazione volta alla diversificazione dei fornitori seguita dalla Società, inducono a ritenere i rischi in epigrafe non particolarmente significativi.

Rischi connessi alla concentrazione dei clienti B2B

La Società opera nel canale di vendita B2B principalmente con un primario operatore globale attivo nel settore del B2BTC che, pertanto, a tale data rappresenta l'unico sostanziale cliente B2B. I rapporti commerciali tra la Società e tale primario operatore globale sono regolati da un accordo quadro. La Società, per quanto possibile, sta cercando di diversificare la clientela business e di rimodulare la composizione del fatturato in modo da renderlo meno dipendente da tale segmento. Difatti, il peso del fatturato nel 2024 si è ridotta ulteriormente, passando dal 56% del 2021 a circa il 30% del 2024.

Rischi di credito

L'esposizione al rischio di credito di Farmacosmo Spa è riferibile quasi esclusivamente a crediti commerciali. A tale proposito le aree di rischio possono ragionevolmente ritenersi non particolarmente rilevanti, sia in funzione del modello di business B2C (che, come detto, prevede il pagamento immediato delle forniture da parte dei clienti) che in relazione alla solidità delle principali controparti del segmento B2B. Ove ritenuto necessario, la Società gestisce tale rischio ricorrendo, sentito il parere dei propri legali, ad accantonamenti prudenziali.

Rischi di tasso

La Società, ricorrendo nell'ambito della sua normale attività al mercato del credito, è naturalmente esposta al rischio di oscillazione dei tassi di interesse, la cui entità è generalmente correlata positivamente alla duration media dell'esposizione finanziaria netta verso il sistema creditizio. Le linee di credito ed i depositi bancari sono infatti indicizzati a tassi di interesse variabile usualmente parametrati all'Euribor.

Va in ogni caso precisato che, in linea generale, il rischio in oggetto non è considerato significativo, anche in considerazione dell'attuale scenario economico caratterizzato da un livello di tassi di interesse in lieve calo.

Rischi di liquidità

Il rischio liquidità si manifesta quando non si è nelle condizioni di reperire le risorse finanziarie per far fronte all'operatività a breve.

Il rischio è da considerarsi medio in relazione al fatto che il Gruppo presenta un livello di indebitamento non particolarmente significativo se confrontato con i volumi di vendite ed il patrimonio netto. Inoltre, si consideri che la tipologia di business prevede incassi prevalentemente contestuali alla vendita.

Rischi di cambio

Allo stato la società opera totalmente nell'area Euro. Pertanto, non esistono transazioni regolate in divisa diversa dall'Euro e di conseguenza non si ravvisano rischi di cambio.

Per quanto infine riguarda i rischi connessi alle condizioni generali dell'economia, si evidenzia che la situazione economica, patrimoniale e finanziaria della Società è influenzata dai vari fattori che compongono il quadro macro-economico inclusi l'incremento o il decremento del Prodotto Interno Lordo ed il costo dei prodotti oggetto di rivendita. Considerato il settore nel quale si trova ad operare la Società, significativa incidenza assume poi il livello di fiducia e la conseguente propensione al consumo delle famiglie. Come accennato, i conflitti in essere e la dinamica inflazionistica che ne è scaturita hanno pesantemente inciso sulle prospettive di crescita dell'economia e sulla capacità di spesa dei consumatori, evidenziando rilevanti profili di incertezza. Tuttavia, gli interventi posti in essere dalla Comunità Europea (Recovery Fund) e dal Governo italiano consentono di guardare la prossimo futuro con un moderato ottimismo.

Informativa sull'ambiente

Il tema della sostenibilità ambientale dell'e-commerce è fondamentale e, dagli studi portati avanti dal B2C Logistic Center del Politecnico di Milano in collaborazione con l'Osservatorio e-Commerce B2C, risulta che i processi di acquisto online hanno un impatto ambientale minore. L'e-commerce risulta esserci un sistema di vendita più "green" e con minore impatto ambientale. Un approvvigionamento sostenibile e una gestione efficiente in termini di risorse delle materie prime, compresi il riutilizzo, il riciclo e la sostituzione, sono temi al centro dello sviluppo sostenibile delle aziende. In tale ottica, anche per Farmacosmo il tema della Sostenibilità è sempre più importante, con comportamento responsabile per il benessere del pianeta. Concetti, quali la sostenibilità, l'energia verde, l'economia circolare e il riciclo che sono entrati nel DNA dei consumatori, sono assunti fondamentali nello sviluppo e negli investimenti dell'azienda che ha adottato misure e miglioramenti tali da avere un impatto positivo sull'ambiente. Uno dei prossimi obiettivi della Società è realizzare vendite a zero impatto di CO2 nei grandi centri abitati.

In tale ottica, in data 9 dicembre 2024, la società ha approvato, su base volontaria, il suo terzo bilancio di sostenibilità a cui si rimanda al comunicato stampa del 9 dicembre 2024 per ogni ulteriore approfondimento.

Informazioni sulla gestione del personale

Non si segnalano informazioni di rilievo in merito a contenziosi con il personale. Si precisa inoltre che, nel corso del periodo in esame, non si sono verificati infortuni o malattie gravi del personale dipendente. Non vi sono stati altresì addebiti alla società in ordine a malattie professionali dei dipendenti o di ex dipendenti. La Società non ha cause in corso, né ha subito condanne né è stata dichiarata colpevole in via definitiva per controversie di qualsiasi natura con i dipendenti.

Nel corso del 2024, l'Azienda con il preciso obiettivo di consolidare le relazioni umane con il personale dipendente ha potenziato ulteriormente alcune policy già implementate in precedenza come ad esempio il progetto Smart Working Smart Life; progetto che nel 2024 ha consentito a tutto il personale di richiedere fino a 10 giorni al mese di lavoro in modalità agile (pari a circa il 50% del totale giornate lavorative annuali). L'utilizzo dello Smart working è diventato un vero e proprio tratto culturale aziendale, da utilizzare su richiesta dei lavoratori per fronteggiare situazioni di disagio improvviso e, ogni tanto, per ridurre i costi di trasferimento e contribuire al miglioramento della work-life balance. Inoltre lo Smart Working è stato determinante nell'aiutare le madri lavoratrici nel periodo di rientro post maternità.

La Società ha poi introdotto l'istituto della flessibilità oraria grazie al quale non solo i lavoratori, compatibilmente con le esigenze aziendali, possono cominciare la prestazione lavorativa in orari differenti rispetto all'orario standard ma, in alcuni casi, possono chiedere un cambio orario in base alle loro esigenze.

Infine, nel corso del 2024, come ulteriore iniziativa di Welfare Aziendale, l'azienda ha erogato circa Euro 82 mila di ticket restaurant, contributo tangibile di contrasto al caro vita che si è abbattuto sulle fasce di reddito più deboli.

Attività di ricerca e sviluppo

Ai sensi e per gli effetti dell'art. 2428, comma 3, punto 1 del Codice Civile, con riferimento alle spese di ricerca e sviluppo oggetto di capitalizzazione, si rinvia alle indicazioni precedentemente fornite ed a quanto esposto nella Nota Integrativa. Inoltre, come già accennato, nel corso dell'esercizio non sono state effettuate attività di ricerca e sviluppo di cui all'art. 1 co. 70 - 72 della L. 30.12.2018 n. 145 (legge di bilancio 2019).

Rapporti con imprese controllate, collegate, controllanti e imprese sottoposte al controllo delle controllanti sviluppo

Si precisa che sono stati intrattenuti rapporti con le società di cui all'art. 2428, comma 3, punto 2 del Codice Civile. In merito ai rapporti con parti correlate, si rinvia a quanto indicato nello specifico paragrafo di nota integrativa.

Azioni proprie e azioni/quote della società controllante

Si attesta che la società non è soggetta al vincolo di controllo da parte di alcuna società o gruppo societario.

Ai sensi dell'art. 2428, comma 2, punti 3 e 4 del Codice Civile, sono illustrati il numero e il valore nominale delle azioni proprie. La società ha di queste azioni il possesso diretto:

Descrizione	Numero possedute	Valore nominale medio	Corrispettivo	Capitale (%)
Azioni proprie	46.719	2,29	107.128	0,12

L'acquisto è stato deliberato dal Consiglio di Amministrazione in data 22 aprile 2022, in esecuzione di quanto deliberato in proposito dall'Assemblea Ordinaria della Società del 2 marzo 2022.

L'acquisto di azioni proprie, in linea con quanto previsto dalla delibera assembleare, è finalizzato a: (i) consentire l'utilizzo delle azioni proprie nell'ambito di operazioni connesse alla gestione caratteristica, ovvero di progetti coerenti con le linee strategiche che la Società intende perseguire anche attraverso operazioni di finanza straordinaria e crescita per linee esterne; (ii) politiche di incentivazione strategica e fidelizzazione di dipendenti, collaboratori, amministratori della Società, società controllate e/o altre categorie di soggetti discrezionalmente scelti dal Consiglio di Amministrazione.

Sono rappresentate in bilancio dalla "Riserva negativa per azioni proprie in portafoglio".

Uso di strumenti finanziari rilevanti per la valutazione della situazione patrimoniale e finanziaria e del risultato economico dell'esercizio

Ai sensi e per gli effetti di quanto indicato dall'art. 2428, comma 3, punto 6-bis del Codice Civile, si attesta che la società non ha intrapreso particolari politiche di gestione del rischio finanziario, in quanto ritenuto non rilevante nella sua manifestazione in riferimento alla nostra realtà aziendale.

La Società opera in gran parte con clientela costituita da soggetti privati, ai quali vengono praticate condizioni di pagamento a pronti attraverso i canali bancari, quali carte di credito, di debito, prepagate e bonifico bancario. Pertanto, non si intravede nessun rischio significativo di credito o di liquidità, come sopra esposto.

Adeguati assetti

Ai sensi e per gli effetti di cui agli artt. 2086 c.c. e 3 del d.lgs. 14/2019, si dà atto la Società risulta dotata di un assetto organizzativo, amministrativo e contabile, adeguato alla natura e alle dimensioni della stessa, anche ai fini dell'emersione anticipata degli indizi di crisi e della perdita di continuità aziendale.

Sicurezza dei dati personali

Il Regolamento (UE) 2016/679 per la Protezione dei Dati o GDPR (General Data Protection Regulation) determina le "linee guida" da adottare in materia di Protezione delle Persone Fisiche con riguardo al Trattamento dei Dati nonché alla libera circolazione di tali dati. Con questo Regolamento, il Consiglio Europeo, oltre ad armonizzare e ad aggiornare le normative privacy in tutta la UE, si pone come obiettivo, tra gli altri, quello di ridefinire l'approccio delle aziende in materia di protezione dati, in virtù dei continui attacchi informatici di cui sono oggetto da alcuni anni le imprese di ogni dimensione e settore, fornendo una guida utile anche in questa direzione.

La normativa comunitaria è entrata in vigore il 25 maggio 2018 e Farmacosmo SpA ha realizzato, anche in ambito di gruppo, le attività volte al rispetto delle nuove regole.

Modello di organizzazione, gestione e controllo ai sensi del D.lgs. 231/01

Il Consiglio di Amministrazione ha approvato il 'Codice Etico' della Società in data 29 dicembre 2022. Nella stessa data ha poi approvato il Modello di organizzazione, gestione e controllo (e relativi protocolli) ai sensi del D.lgs. 231/01 ed ha nominato un Organismo di Vigilanza in forma monocratica che assolve al compito di vigilare sull'osservanza

ed il funzionamento del modello nonché sulle attività di diffusione, implementazione e formazione connesse allo stesso. Dalla relazione annuale, predisposta dall'Organismo di Vigilanza ai sensi degli artt. 6-7 del d.lgs. 231/2001, emerge che nello svolgimento della propria attività, con riferimento al 2024, questo non ha rilevato violazioni dei canoni di condotta e delle procedure di cui al Modello Organizzativo.

Sedi secondarie

In osservanza di quanto disposto dall'art. 2428 del Codice Civile, si comunica che la Società ha operato, oltre che nella sede legale sita in Via Crispi n. 92 – Napoli, anche nelle unità locali qui di seguito riportate:

INDIRIZZO	LOCALITÀ
Via Jerace n. 8-10	Napoli
Piazza Luigi di Savoia, 22	Milano

**BILANCIO DI ESERCIZIO
AL 31/12/2024**

05

05| Bilancio di esercizio al 31/12/2024

Informazioni generali sull'impresa

DATI ANAGRAFICI	
Denominazione	FARMACOSMO S.P.A.
Sede	Via Francesco Crispi 92 - 80121 (NA)
Capitale sociale	3.480.503
Capitale sociale interamente versato	si
Codice CCIAA	
Partita IVA	07328451211
Codice fiscale	07328451211
Numero REA	NA 876902
Forma giuridica	SOCIETÀ PER AZIONI
Settore di attività prevalente (ATECO)	479110
Società in liquidazione	no
Società con socio unico	no
Società sottoposta ad altrui attività di direzione e coordinamento	no
Denominazione della società o ente che esercita l'attività di direzione e coordinamento	
Appartenenza a un gruppo	
Denominazione della società capogruppo	
Paese della capogruppo	
Numero di iscrizione all'albo delle cooperative	

Stato Patrimoniale

	31/12/2024	31/12/2023
STATO PATRIMONIALE		
ATTIVO		
B) Immobilizzazioni		
<i>I - Immobilizzazioni immateriali</i>		
1) costi di impianto e di ampliamento	937.031	1.387.546
2) costi di sviluppo	-	217.434
3) diritti di brevetto industriale e diritti di utilizzazione delle opere dell'ingegno	1.142.252	933.502
4) concessioni, licenze, marchi e diritti simili	17.438	34.290
5) avviamento	-	-
6) immobilizzazioni in corso e acconti	175.710	224.016
7) altre	314.733	318.659
Totale immobilizzazioni immateriali	2.587.164	3.115.447
<i>II - Immobilizzazioni materiali</i>		
1) terreni e fabbricati	118.309	122.487
2) impianti e macchinario	4.797	7.120
3) attrezzature industriali e commerciali	124.231	162.511
4) altri beni	4.773	10.310
Totale immobilizzazioni materiali	252.110	302.428
<i>III - Immobilizzazioni finanziarie</i>		
1) partecipazioni in		
a) imprese controllate	10.900.307	10.279.762
d-bis) altre imprese	50.412	50.412
Totale partecipazioni	10.950.719	10.330.174
2) crediti		
a) verso imprese controllate		
esigibili entro l'esercizio successivo	766.000	-
esigibili oltre l'esercizio successivo	100.500	750.000
Totale crediti verso imprese controllate	866.500	750.000
d-bis) verso altri		
esigibili entro l'esercizio successivo	11.875	15.833
esigibili oltre l'esercizio successivo	16.595	21.995
Totale crediti verso altri	28.470	37.828
Totale crediti	894.970	787.828
Totale immobilizzazioni finanziarie	11.845.689	11.118.002
Totale immobilizzazioni (B)	14.684.963	14.535.877

	31/12/2024	31/12/2023
STATO PATRIMONIALE		
ATTIVO		
C) Attivo circolante		
<i>I - Rimanenze</i>		
4) prodotti finiti e merci	7.804.214	5.846.973
Totale rimanenze	7.804.214	5.846.973
<i>II - Crediti</i>		
1) verso clienti		
<i>esigibili entro l'esercizio successivo</i>	5.832.574	6.423.776
Totale crediti verso clienti	5.832.574	6.423.776
2) verso imprese controllate		
<i>esigibili entro l'esercizio successivo</i>	14.321	16.716
Totale crediti verso imprese controllate	14.321	16.716
5-bis) crediti tributari		
<i>esigibili entro l'esercizio successivo</i>	728.478	1.328.550
Totale crediti tributari	728.478	1.328.550
5-ter) imposte anticipate		
	381.612	381.612
5-quater) verso altri		
<i>esigibili entro l'esercizio successivo</i>	183.230	266.067
Totale crediti verso altri	183.230	266.067
Totale crediti	7.140.215	8.416.721
<i>IV - Disponibilità liquide</i>		
1) depositi bancari e postali	1.551.974	3.362.940
3) danaro e valori in cassa	14.404	12.429
Totale disponibilità liquide	1.566.378	3.375.369
Totale attivo circolante (C)	16.510.807	17.639.063
D) Ratei e risconti	59.890	77.484
Totale attivo	31.255.660	32.252.424

	31/12/2024	31/12/2023
STATO PATRIMONIALE		
PASSIVO		
A) Patrimonio netto		
<i>I - Capitale</i>	3.480.503	3.480.503
<i>II - Riserva da soprapprezzo delle azioni</i>	13.790.900	13.790.900
<i>IV - Riserva legale</i>	55.951	55.951
<i>VI - Altre riserve, distintamente indicate</i>		
Varie altre riserve	1.511.911	1.499.071
Totale altre riserve	1.511.911	1.499.071
<i>VIII - Utili (perdite) portati a nuovo</i>	(2.328.278)	(1.188.463)
<i>IX - Utile (perdita) dell'esercizio</i>	(1.771.487)	(1.139.815)
<i>X - Riserva negativa per azioni proprie in portafoglio</i>	(107.128)	(107.128)
Totale patrimonio netto	14.632.372	16.391.019
C) Trattamento di fine rapporto di lavoro subordinato	455.003	452.294
D) Debiti		
<i>4) debiti verso banche</i>		
esigibili entro l'esercizio successivo	6.444.178	4.653.355
esigibili oltre l'esercizio successivo	406.278	571.429
Totale debiti verso banche	6.850.456	5.224.784
<i>6) acconti</i>		
esigibili entro l'esercizio successivo	11.512	2.141
Totale acconti	11.512	2.141
<i>7) debiti verso fornitori</i>		
esigibili entro l'esercizio successivo	7.938.553	9.053.077
Totale debiti verso fornitori	7.938.553	9.053.077
<i>9) debiti verso imprese controllate</i>		
esigibili entro l'esercizio successivo	289.538	-
Totale debiti verso imprese controllate	289.538	-

	31/12/2024	31/12/2023
STATO PATRIMONIALE		
PASSIVO		
<i>12) debiti tributari</i>		
esigibili entro l'esercizio successivo	137.792	161.577
Totale debiti tributari	137.792	161.577
<i>13) debiti verso istituti di previdenza e di sicurezza sociale</i>		
esigibili entro l'esercizio successivo	114.400	83.819
Totale debiti verso istituti di previdenza e di sicurezza sociale	114.400	83.819
<i>14) altri debiti</i>		
esigibili entro l'esercizio successivo	466.020	482.946
Totale altri debiti	466.020	482.946
Totale debiti	15.808.271	15.008.344
E) Ratei e risconti	360.014	400.767
Totale passivo	31.255.660	32.252.424

Conto Economico

	31/12/2024	31/12/2023
CONTO ECONOMICO		
A) Valore della produzione		
1) ricavi delle vendite e delle prestazioni	49.109.502	58.205.806
4) incrementi di immobilizzazioni per lavori interni	591.984	727.607
5) altri ricavi e proventi		
contributi in conto esercizio	151.300	162.546
altri	271.762	185.336
Totale altri ricavi e proventi	423.062	347.882
Totale valore della produzione	50.124.548	59.281.295
B) Costi della produzione		
6) per materie prime, sussidiarie, di consumo e di merci	42.040.143	51.224.472
7) per servizi	6.901.207	7.080.073
8) per godimento di beni di terzi	174.044	225.148
9) per il personale		
a) salari e stipendi	1.830.348	2.161.197
b) oneri sociali	477.885	468.858
c) trattamento di fine rapporto	156.728	147.234
e) altri costi	16.332	8.752
Totale costi per il personale	2.481.293	2.786.041
10) ammortamenti e svalutazioni		
a) ammortamento delle immobilizzazioni immateriali	1.107.625	1.096.308
b) ammortamento delle immobilizzazioni materiali	57.970	60.179
Totale ammortamenti e svalutazioni	1.165.595	1.156.487
11) variazioni delle rimanenze di materie prime, sussidiarie, di consumo e merci	(1.957.242)	(2.495.540)
14) oneri diversi di gestione	238.126	286.675
Totale costi della produzione	51.043.166	60.263.356
Differenza tra valore e costi della produzione (A - B)	(918.618)	(982.061)

	31/12/2024	31/12/2023
CONTO ECONOMICO		
C) Proventi e oneri finanziari		
<i>15) proventi da partecipazioni</i>		
da imprese controllate	15.289	-
Totale proventi da partecipazioni	15.289	-
<i>16) altri proventi finanziari</i>		
a) da crediti iscritti nelle immobilizzazioni		
altri	13.209	-
Totale proventi finanziari da crediti iscritti nelle immobilizzazioni	13.209	-
d) proventi diversi dai precedenti		
altri	19.218	6.681
Totale proventi diversi dai precedenti	19.218	6.681
Totale altri proventi finanziari	32.427	6.681
<i>17) interessi e altri oneri finanziari</i>		
altri	899.183	546.153
Totale interessi e altri oneri finanziari	899.183	546.153
<i>17-bis) utili e perdite su cambi</i>		
	-	(106)
Totale proventi e oneri finanziari (15 + 16 - 17 + - 17-bis)	(851.467)	(539.366)
Risultato prima delle imposte (A - B + - C + - D)	(1.770.085)	(1.521.427)
<i>20) Imposte sul reddito dell'esercizio, correnti, differite e anticipate</i>		
imposte relative a esercizi precedenti	1.402	-
imposte differite e anticipate	-	(381.612)
Totale delle imposte sul reddito dell'esercizio, correnti, differite e anticipate	1.402	(381.612)
<i>21) Utile (perdita) dell'esercizio</i>	<i>(1.771.487)</i>	<i>(1.139.815)</i>

Rendiconto finanziario, metodo indiretto

	31/12/2024	31/12/2023
RENDICONTO FINANZIARIO, METODO INDIRETTO		
A) Flussi finanziari derivanti dall'attività operativa (metodo indiretto)		
Utile (perdita) dell'esercizio	(1.771.487)	(1.139.815)
Imposte sul reddito	1.402	(381.612)
Interessi passivi/(attivi)	851.467	539.367
(Dividendi)	-	-
(Plusvalenze)/Minusvalenze derivanti dalla cessione di attività	(15.289)	-
1) Utile (perdita) dell'esercizio prima d'imposte sul reddito, interessi, dividendi e plus/minusvalenze da cessione	(933.906)	(982.060)
Rettifiche per elementi non monetari che non hanno avuto contropartita nel capitale circolante netto		
Accantonamenti ai fondi	156.728	147.234
Ammortamenti delle immobilizzazioni	1.165.595	1.156.487
Totale rettifiche per elementi non monetari che non hanno avuto contropartita nel capitale circolante netto	1.322.323	1.303.721
2) Flusso finanziario prima delle variazioni del capitale circolante netto	388.417	321.661
Variazioni del capitale circolante netto		
Decremento/(Incremento) delle rimanenze	(1.957.241)	(2.495.541)
Decremento/(Incremento) dei crediti verso clienti	591.202	(705.779)
Incremento/(Decremento) dei debiti verso fornitori	(1.114.524)	(1.620.365)
Decremento/(Incremento) dei ratei e risconti attivi	17.594	(17.075)
Incremento/(Decremento) dei ratei e risconti passivi	(40.753)	(126.251)
Altri decrementi/(Altri Incrementi) del capitale circolante netto	902.406	(532.857)
Totale variazioni del capitale circolante netto	(1.601.316)	(5.497.867)

31/12/2024
31/12/2023
RENDICONTO FINANZIARIO, METODO INDIRETTO

3) Flusso finanziario dopo le variazioni del capitale circolante netto	(1.212.899)	(5.176.207)
--	-------------	-------------

Altre rettifiche

Interessi incassati/(pagati)	(851.467)	(539.367)
------------------------------	-----------	-----------

(Imposte sul reddito pagate)	(1.403)	(381.612)
------------------------------	---------	-----------

Dividendi incassati	-	-
---------------------	---	---

(Utilizzo dei fondi)	(154.019)	(23.082)
----------------------	-----------	----------

Totale altre rettifiche	(1.006.889)	(180.837)
--------------------------------	--------------------	------------------

Flusso finanziario dell'attività operativa (A)	(2.219.788)	(5.357.044)
--	-------------	-------------

B) Flussi finanziari derivanti dall'attività d'investimento

Immobilizzazioni materiali

(Investimenti)	(22.211)	(70.081)
----------------	----------	----------

Disinvestimenti	14.560	-
-----------------	--------	---

Immobilizzazioni immateriali

(Investimenti)	(718.210)	(984.994)
----------------	-----------	-----------

Disinvestimenti	225.834	57.080
-----------------	---------	--------

Immobilizzazioni finanziarie

(Investimenti)	(727.688)	(1.373.527)
----------------	-----------	-------------

Flusso finanziario dell'attività di investimento (B)	(1.227.715)	(2.079.697)
--	-------------	-------------

C) Flussi finanziari derivanti dall'attività di finanziamento

Mezzi di terzi

Incremento/(Decremento) debiti a breve verso banche	1.790.823	4.642.944
---	-----------	-----------

Accensione finanziamenti	-	571.429
--------------------------	---	---------

(Rimborso finanziamenti)	(165.151)	-
--------------------------	-----------	---

Mezzi propri

(Dividendi e acconti su dividendi pagati)	12.840	-
---	--------	---

Flusso finanziario dell'attività di finanziamento (C)	1.638.511	4.997.900
---	-----------	-----------

Incremento (decremento) delle disponibilità liquide (A ± B ± C)	(1.808.992)	(2.438.871)
---	-------------	-------------

Disponibilità liquide a inizio esercizio

Depositi bancari e postali	3.362.940	5.794.702
----------------------------	-----------	-----------

Danaro e valori in cassa	12.429	19.538
--------------------------	--------	--------

Totale disponibilità liquide a inizio esercizio	3.375.369	5.814.240
--	------------------	------------------

Disponibilità liquide a fine esercizio

Depositi bancari e postali	1.551.974	3.362.940
----------------------------	-----------	-----------

Danaro e valori in cassa	14.404	12.429
--------------------------	--------	--------

Totale disponibilità liquide a fine esercizio	1.566.378	3.375.369
--	------------------	------------------

**NOTA INTEGRATIVA AL
BILANCIO DI ESERCIZIO
CHIUSO AL 31/12/2024**



07| Nota integrativa al Bilancio di esercizio chiuso al 31/12/2024

Nota integrativa, parte iniziale

Il bilancio dell'esercizio al 31/12/2024, di cui la presente Nota Integrativa costituisce parte integrante ai sensi dell'art. 2423, c.1, C.C., è stato predisposto in ipotesi di funzionamento e di continuità aziendale e corrisponde alle risultanze delle scritture contabili regolarmente tenute. È redatto in forma ordinaria e nel rispetto del principio della chiarezza e con l'obiettivo di rappresentare in modo veritiero e corretto la situazione patrimoniale e finanziaria della Società ed il risultato economico dell'esercizio.

L'analisi della natura dell'attività della Società, a Voi ben nota in linea generale, viene trattata specificatamente nella Relazione sulla gestione. La citazione delle norme fiscali è riferita alle disposizioni del Testo unico delle imposte sui redditi (TUIR) DPR 917/1986 e successive modificazioni e integrazioni. Per effetto degli arrotondamenti degli importi all'unità di euro, può accadere che in taluni prospetti, contenenti dati di dettaglio, la somma dei dettagli differisca dall'importo esposto nella riga di totale.

La presente Nota integrativa è redatta nel rispetto dei vincoli posti dalla tassonomia XBRL attualmente in vigore.

Principi di redazione

Principi generali di redazione del bilancio

Il bilancio di esercizio al 31 dicembre 2024 è stato redatto in conformità alla normativa del Codice civile, interpretata ed integrata dai principi e criteri contabili elaborati dall'Organismo Italiano di Contabilità (O.I.C.).

Il bilancio è stato predisposto nel presupposto della continuità aziendale, non sussistendo incertezze significative.

Il bilancio d'esercizio è costituito dallo stato patrimoniale, dal conto economico, dal rendiconto finanziario (preparati in conformità agli schemi rispettivamente di cui agli artt. 2424, 2424 bis c.c., agli artt. 2425 e 2425 bis c.c. e all'art. 2425 ter del Codice civile) e dalla presente nota integrativa.

La nota integrativa ha la funzione di fornire l'illustrazione, l'analisi ed in taluni casi un'integrazione dei dati di bilancio e contiene le informazioni richieste dagli artt. 2427 e 2427 bis del Codice civile, da altre disposizioni del Codice civile in materia di bilancio e da altre leggi precedenti. Inoltre, in essa sono fornite tutte le informazioni complementari ritenute necessarie a dare una rappresentazione la più trasparente e completa, anche se non richieste da specifiche disposizioni di legge.

Nella redazione del bilancio d'esercizio sono stati osservati i seguenti principi generali:

- la valutazione delle voci è stata fatta secondo prudenza e nella prospettiva della continuazione dell'attività; sono indicati esclusivamente gli utili realizzati alla data di chiusura dell'esercizio;
- si è tenuto conto dei proventi e degli oneri di competenza dell'esercizio, indipendentemente dalla data dell'incasso o del pagamento;
- si è tenuto conto dei rischi e delle perdite di competenza dell'esercizio anche se conosciuti dopo la chiusura di questo.

La struttura dello Stato patrimoniale e del Conto economico è la seguente:

- lo Stato patrimoniale ed il Conto economico riflettono le disposizioni degli artt.2423-ter, 2424, 2425 e 2435-bis del C. C.;
- per ogni voce dello Stato patrimoniale è stato indicato l'importo della voce corrispondente dell'esercizio precedente all'anno oggetto del presente documento;
- per ogni voce del Conto economico è stato indicato l'importo della voce corrispondente dell'esercizio precedente all'anno oggetto del presente documento;
- l'iscrizione delle voci di Stato patrimoniale e Conto economico è stata fatta secondo i principi degli artt.2424-bis e 2425- bis del C.C.;
- non vi sono elementi eterogenei ricompresi nelle singole voci;
- i criteri di valutazione non sono stati modificati rispetto a quelli adottati nel precedente esercizio;
- i valori delle voci di bilancio dell'esercizio in corso sono perfettamente comparabili con quelli delle voci del bilancio dell'esercizio precedente.

Criteri di valutazione

Per la valutazione di casi specifici non espressamente regolati dalle norme sopraccitate si è fatto ricorso ai principi contabili nazionali formulati dall'Organismo Italiano di Contabilità (OIC). I più significativi criteri di valutazione adottati per la redazione del bilancio d'esercizio al 31 dicembre 2024 in osservanza dell'art. 2426 del Codice civile e dei citati principi contabili sono i seguenti:

Immobilizzazioni immateriali - Sono iscritte al costo di acquisto o di produzione, incluso degli oneri accessori e dei costi direttamente imputabili ed ammortizzate sistematicamente in ogni esercizio a quote costanti.

Le immobilizzazioni immateriali sono iscritte con il consenso del Collegio Sindacale nei casi previsti dalla legge.

I costi pluriennali sono stati capitalizzati solo a condizione che potessero essere "recuperati" grazie alla redditività futura dell'impresa e nei limiti di questa. Se in esercizi successivi a quello di capitalizzazione venisse meno detta condizione, si provvederà a svalutare

l'immobilizzazione.

In presenza di oneri pluriennali non interamente ammortizzati, la Società procede alla distribuzione di utili solo se residuano riserve sufficienti a coprire l'ammontare dei costi non ancora ammortizzati.

L'ammortamento delle immobilizzazioni immateriali è stato effettuato con sistematicità e in ogni esercizio, in relazione alla residua possibilità di utilizzazione economica futura di ogni singolo bene o costo. Il costo delle immobilizzazioni in oggetto, infatti, è stato ammortizzato sulla base di un "piano" che si ritiene assicuri una corretta ripartizione dello stesso nel periodo di vita economica utile del bene cui si riferisce.. Il piano di ammortamento verrà eventualmente riadeguato solo qualora venisse accertata una vita economica utile residua diversa da quella originariamente stimata. Il piano di ammortamento applicato, "a quote costanti", non si discosta da quello utilizzato per gli esercizi precedenti.

Nel caso in cui, indipendentemente dall'ammortamento già contabilizzato, risulti una perdita durevole di valore, l'immobilizzazione viene corrispondentemente svalutata; se in esercizi successivi vengono meno i motivi che avevano giustificato la svalutazione, viene ripristinato il valore originario, nei limiti del valore che l'attività avrebbe avuto ove la rettifica di valore non avesse mai avuto luogo, eccezion fatta per la voce avviamento ed "Oneri pluriennali" di cui al numero 5 dell'art. 2426 del codice civile.

In base a quanto previsto dall'OIC 9, d.lgs. 139/2015, non essendo rilevati nel bilancio al 31 dicembre 2024 indicatori di perdita di valore, non si è ritenuto necessario effettuare ulteriori verifiche circa la svalutazione di ulteriori perdite di valore delle immobilizzazioni materiali ed immateriali.

Immobilizzazioni materiali - Sono iscritte al costo di acquisto o di costruzione interna, al netto degli ammortamenti effettuati nell'esercizio e nei precedenti. Nel costo sono compresi gli oneri accessori e i costi diretti e indiretti per la quota ragionevolmente imputabile al bene, relativi al periodo di fabbricazione e fino al momento dal quale il bene può essere utilizzato. Le immobilizzazioni materiali possono essere rivalutate solo nei casi in cui leggi speciali lo richiedano o lo permettano. Le immobilizzazioni rilevate al costo in valuta vengono iscritte al tasso di cambio al momento del loro acquisto o a quello inferiore alla data di chiusura dell'esercizio, se la riduzione debba giudicarsi durevole. Le immobilizzazioni sono sistematicamente ammortizzate in ogni esercizio a quote costanti sulla base delle aliquote previste dalla normativa fiscale, ritenute rappresentative della residua possibilità di utilizzo dei beni.

Il criterio di ammortamento applicato per l'esercizio chiuso al 31/12/2024 non si discosta da quello utilizzato per gli ammortamenti degli esercizi precedenti. Il piano di ammortamento verrebbe eventualmente riadeguato solo qualora venisse accertata una vita economica utile residua diversa da quella originariamente stimata. In particolare, oltre alle considerazioni sulla durata fisica dei beni, si è tenuto e si terrà conto anche di

tutti gli altri fattori che influiscono sulla durata di utilizzo economico quali, per esempio, l'obsolescenza tecnica, l'intensità d'uso, la politica delle manutenzioni, ecc. Nel caso in cui, indipendentemente dall'ammortamento già contabilizzato, risulti una perdita durevole di valore, l'immobilizzazione viene corrispondentemente svalutata; se in esercizi successivi vengono meno i motivi che avevano giustificato la svalutazione viene ripristinato il valore originario, nei limiti del valore che l'attività avrebbe avuto ove la rettifica di valore non avesse mai avuto luogo. I costi di manutenzione e riparazione aventi natura ordinaria sono addebitati integralmente a conto economico. I costi di manutenzione aventi natura incrementativa sono attribuiti ai cespiti cui si riferiscono ed ammortizzati in relazione alle residue possibilità di utilizzo degli stessi. I costi sostenuti per ampliare, ammodernare o migliorare gli elementi strutturali di un'immobilizzazione materiale sono capitalizzabili se producono un aumento significativo e misurabile della capacità produttiva, sicurezza o vita utile. Se tali costi non producono questi effetti, sono trattati come manutenzione ordinaria e addebitati al conto economico.

Le immobilizzazioni materiali nel momento in cui sono destinate all'alienazione sono riclassificate in un'apposita voce nell'attivo circolante e quindi valutate al minore tra il valore netto contabile e il valore di realizzazione desumibile dall'andamento del mercato. I beni destinati alla vendita non sono più oggetto di ammortamento.

In base a quanto previsto dall'OIC 9, d.lgs. 139/2015, non essendo rilevati nel bilancio al 31 dicembre 2024 indicatori di perdita di valore, non si è ritenuto necessario effettuare ulteriori verifiche circa la svalutazione di perdite di valore delle immobilizzazioni materiali ed immateriali.

Partecipazioni e titoli (iscritti nelle immobilizzazioni) - Le partecipazioni ed i titoli di debito iscritti tra le immobilizzazioni sono destinati ad una permanenza durevole nel patrimonio della Società. Esse sono state valutate con il metodo del costo, dove per costo si intende l'onere sostenuto per l'acquisto, indipendentemente dalle modalità di pagamento, comprensivo degli eventuali oneri accessori. Il costo potrebbe essere ridotto per perdite di valore durevoli nel caso in cui la partecipata avesse sostenuto perdite d'esercizio. La parte delle svalutazioni eccedente il valore di carico delle partecipazioni verrebbe iscritta nel fondo per rischi e oneri del passivo. Nel caso in cui vengano meno i motivi di tali rettifiche, negli esercizi successivi viene ripristinato il valore originario delle partecipazioni.

Rimanenze - Le rimanenze di magazzino sono costituite dai beni destinati alla vendita o che concorrono alla loro produzione nella normale attività della società e sono iscritte al minore tra il costo di acquisto o di produzione e il valore di realizzo desumibile dall'andamento del mercato. Le rimanenze finali di merci sono valutate al costo. Nel rispetto del principio della prudenza, il valore attribuito in base al criterio del costo, applicato nella valutazione dei suddetti beni, è risultato inferiore al relativo valore desumibile dall'andamento del mercato alla data di chiusura dell'esercizio. La valutazione delle rimanenze finali, operata con i suddetti criteri, non ha determinato differenze apprezzabili rispetto ad una loro valutazione ai costi correnti. Le rimanenze sono oggetto di svalutazione in bilancio quando il valore di realizzazione desumibile dall'andamento del mercato è minore del relativo valore contabile.

Dal confronto tra costo di acquisto e il valore di realizzazione desumibile dal mercato non sono emersi, per nessuno dei beni in magazzino, i presupposti per la valutazione in base al minore valore di mercato. Le scorte obsolete e di lento rigiro sono svalutate in relazione alla loro possibilità di utilizzo o di realizzo.

Crediti - I crediti sono iscritti secondo il presumibile valore di realizzazione. A tal fine, il valore nominale dei crediti è rettificato, ove necessario, da un apposito fondo svalutazione, esposto a diretta diminuzione del valore nominale dei crediti stessi, al fine di adeguarli al loro presumibile valore di realizzo.

In particolare, il criterio del costo ammortizzato può non essere applicato ai crediti/debiti se gli effetti sono irrilevanti, ai sensi dell'art. 2423 comma 4 del Codice Civile. Si può presumere che gli effetti siano irrilevanti se:

- i crediti sono a breve termine (ossia con scadenza inferiore ai 12 mesi).
- i costi di transazione, le commissioni e ogni altra differenza tra valore iniziale e valore a scadenza sono di scarso rilievo.

Disponibilità liquide - Le disponibilità liquide alla chiusura dell'esercizio sono valutate al valore nominale. Le disponibilità denominate in valuta estera sono valutate al cambio di fine esercizio.

Ratei e risconti - Nella voce ratei e risconti sono state iscritte quote di costi e di ricavi di competenza dell'esercizio, ma esigibili in esercizi successivi e quote di costi e i ricavi sostenuti entro la chiusura dell'esercizio, ma di competenza di esercizi successivi, secondo il principio della competenza temporale.

Fondo trattamento di fine rapporto di lavoro subordinato - Nella voce trattamento di fine rapporto è stato iscritto quanto i dipendenti avrebbero diritto a percepire in caso di cessazione del rapporto di lavoro alla data di chiusura del bilancio. Le indennità di anzianità costituenti la suddetta voce, ossia la quota di accantonamento di competenza dell'anno e la rivalutazione annuale del fondo preesistente, sono determinate in conformità alle norme vigenti, e al contratto di lavoro vigente, ai sensi dell'art. 2120 cc.

Debiti - I debiti sono iscritti al valore nominale, ritenuto rappresentativo del loro presunto valore di estinzione. Il criterio del costo ammortizzato può non essere applicato ai debiti se gli effetti sono irrilevanti, ai sensi dell'art. 2423 comma 4 del Codice civile. Si può presumere che gli effetti siano irrilevanti se:

- I debiti sono a breve termine (ossia con scadenza inferiore ai 12 mesi).
- I costi di transazione, le commissioni e ogni altra differenza tra valore iniziale e valore a scadenza sono di scarso rilievo.

Ricavi - I ricavi per la vendita di beni sono rilevati nel momento in cui si verifica il passaggio sostanziale del titolo di proprietà che, con riferimento alle vendite on-line, corrisponde generalmente al momento in cui la merce è consegnata al corriere terzo, mentre per le vendite retail nei negozi fisici nel momento in cui la merce è consegnata al cliente. I ricavi

per le prestazioni di servizi sono riconosciuti alla loro ultimazione e/o maturazione. I ricavi di vendita di merci o di prestazione di servizi relativi alla gestione caratteristica sono rilevati al netto, resi, abbuoni e premi nonché delle imposte direttamente connesse alla vendita dei prodotti e la prestazione di servizi.

Costi - I costi sono contabilizzati in base al principio di competenza, indipendentemente dalla data di incasso e pagamento, al netto dei resi, degli sconti, degli abbuoni e dei premi.

Proventi e oneri finanziari - I proventi ed oneri finanziari sono iscritti per competenza. I costi relativi alle operazioni di smobilizzo crediti a qualsiasi titolo (pro-solvendo e pro-soluto) e di qualsiasi natura (commerciali, finanziarie, altro) sono imputati nell'esercizio di competenza.

Imposte sul reddito dell'esercizio - Sono iscritte in base alla stima del reddito imponibile in conformità alle disposizioni in vigore, tenendo conto delle esenzioni applicabili e dei crediti d'imposta spettanti.

Le imposte differite passive e attive sono calcolate sulle differenze temporanee tra i valori delle attività e delle passività determinati secondo i criteri civilistici ed i corrispondenti valori riconosciuti a fini fiscali. La loro valutazione è effettuata tenendo conto della presumibile aliquota fiscale che si prevede la Società sosterrà nell'anno in cui tali differenze concorreranno alla formazione del risultato fiscale, considerando le aliquote in vigore o già emanate alla data di bilancio e vengono appostate rispettivamente nel "fondo imposte differite" iscritto nel passivo tra i fondi rischi e oneri e nella voce 4 ter) e nella voce "crediti per imposte anticipate" dell'attivo circolante.

Le attività per imposte anticipate sono rilevate per tutte le differenze temporanee deducibili, in rispetto al principio della prudenza, se vi è la ragionevole certezza dell'esistenza negli esercizi in cui le stesse si riverseranno di un reddito imponibile non inferiore all'ammontare delle differenze che si andranno ad annullare. Per contro, le imposte differite sono rilevate su tutte le differenze temporanee imponibili.

Problematiche di comparabilità e di adattamento

Ai sensi dell'art. 2423 ter del codice civile, si precisa che tutte le voci di bilancio sono risultate comparabili con l'esercizio precedente.

Altre informazioni

Obblighi di cui all'art. 1, comma 125, della Legge 4 agosto 2017, n. 124

Ai sensi dell'art. 1, comma 125, della Legge 4 agosto 2017, n. 124 e dell'art. 3-quater, comma 2, del D.L. 14 dicembre 2018 n. 135, si rende noto che la società non ha beneficiato di aiuti oggetto di obbligo di pubblicazione nell'ambito del Registro nazionale degli aiuti di Stato.

**NOTA INTEGRATIVA,
ATTIVO**

07

07| Nota integrativa, attivo

Nella presente sezione della Nota integrativa si fornisce, secondo l'articolazione dettata dalla tassonomia XBRL e nel rispetto delle disposizioni dell'articolo 2427 C.C., il commento alle voci che, nel bilancio dell'esercizio al 31/12/2024, compongono l'Attivo di Stato patrimoniale.

Immobilizzazioni

Si presentano di seguito le variazioni intervenute nella consistenza delle immobilizzazioni precisando che tra le immobilizzazioni sono iscritti quegli elementi patrimoniali destinati ad essere utilizzati durevolmente dalla società (art. 2242 bis c.c.)

Immobilizzazioni immateriali

Le immobilizzazioni immateriali sono esposte in bilancio alla voce B.I. dell'attivo dello Stato patrimoniale e ammontano, al netto dei fondi, ad euro 2.587.163, a fronte di Euro 3.115.447 al termine dell'esercizio precedente.

Movimenti delle immobilizzazioni immateriali

Movimenti delle immobilizzazioni immateriali

B I - IMMOBILIZZAZIONI IMMATERIALI

Saldo al 31/12/2024: euro 2.587.163

Saldo al 31/12/2023: euro 3.115.447

Variazioni: -528.284

Nel prospetto che segue sono evidenziate le movimentazioni delle immobilizzazioni immateriali iscritte nella voce B.I dell'attivo.

	Costi di impianto e di ampliamento	Costi di sviluppo	Diritti di brevetto industriale e diritti di utilizzazione delle opere dell'ingegno	Concessioni, licenze, marchi e diritti simili	Immobilizzazioni immateriali in corso e acconti	Altre immobilizzazioni immateriali	Totale Immobilizzazioni Immateriali
Valore di inizio esercizio							
Costo	2.315.747	738.343	1.965.745	104.244	224.016	870.106	6.218.201
Ammortamenti (Fondo ammortamento)	928.201	520.909	1.032.243	69.954	-	551.447	3.102.754
Valore di bilancio	1.387.546	217.434	933.502	34.290	224.016	318.659	3.115.447
Variazioni nell'esercizio							
Incrementi per acquisizioni	15.000	-	579.044	-	4.194	119.972	718.210
Riclassifiche (del valore di bilancio)	-	-	35.000	-	(45.000)	10.000	-
Decrementi per alienazioni e dismissioni (del valore di bilancio)	-	217.434	-	-	7.500	900	225.834
Ammortamento dell'esercizio	465.515	86.140	405.294	16.852	-	133.823	1.107.625
Totale variazioni	(450.515)	(303.574)	208.750	(16.852)	(48.306)	(3.851)	(614.348)
Valore di fine esercizio							
Costo	2.330.747	-	2.579.790	104.244	175.710	999.178	6.189.668
Ammortamenti (Fondo ammortamento)	1.393.716	-	1.437.537	86.806	-	684.445	3.602.505
Valore di bilancio	937.031	-	1.142.252	17.438	175.710	314.733	2.587.164

Le immobilizzazioni immateriali hanno subito i seguenti scostamenti rispetto all'esercizio precedente.

Gli incrementi pari ad Euro 718.210 fanno principalmente riferimento alla capitalizzazione per incrementi di lavori interni relativi al miglioramento del Sito Web e delle schede prodotto.

I decrementi 225.834 fanno principalmente riferimento al conferimento del ramo "Logistics" in favore di Farmacosmo Logistics S.r.l., società di nuova costituzione controllata al 100%. Nello specifico, si segnala che sono stati conferiti i sistemi di gestione della logistica "Nola Shipping" e il sistema "Pick-n-Pull Reverse" cosiddetto "Delivery Manager" sviluppati e potenziati in house, apportando, in tal modo, la struttura necessaria che consente l'integrazione delle diverse società del gruppo che hanno spostato il polo logistico congiuntamente a quello di gruppo sito in Nola, giovando della condivisione della struttura software e sviluppo, creando notevoli sinergie di crescita.

Le immobilizzazioni in corso, fanno riferimento ai progetti altamente tecnologici ancora in corso alla data di bilancio, per i quali si prevede la loro messa in opera per l'esercizio successivo.

La voce concessioni, licenze, marchi e diritti simili, accoglie investimenti di varia natura effettuati in marchi e domini di proprietà.

Si evidenzia che non si è proceduto, nell'esercizio in corso e negli esercizi precedenti, ad alcuna rivalutazione dei beni di proprietà della società e che nessuna delle immobilizzazioni immateriali esistenti in bilancio è stata sottoposta a svalutazione, in quanto nessuna di esse esprime perdite durevoli di valore. Infatti, risulta ragionevole prevedere che i valori contabili netti iscritti nello Stato patrimoniale alla chiusura dell'esercizio potranno essere recuperati tramite l'uso ovvero tramite la vendita dei beni o servizi cui essi si riferiscono.

In base a quanto previsto dall'OIC 9, d.lgs 139/2015, non essendo rilevati nel bilancio al 31 dicembre 2024 indicatori di perdita di valore, non si è ritenuto necessario effettuare ulteriori verifiche circa la svalutazione di ulteriori perdite di valore delle immobilizzazioni immateriali.

Immobilizzazioni materiali

Le immobilizzazioni materiali sono iscritte al costo di acquisto o di produzione maggiorato dei relativi oneri accessori direttamente imputabili.

Movimenti delle immobilizzazioni materiali

Movimenti delle immobilizzazioni materiali

B II - IMMOBILIZZAZIONI MATERIALI

Le Immobilizzazioni Materiali ammontano complessivamente ad Euro 252.110 a fronte di Euro 302.428 al termine dell'esercizio 2023, con una variazione in diminuzione pari ad Euro 50.319

Nel prospetto che segue sono evidenziate le movimentazioni delle immobilizzazioni materiali iscritte nella voce B.II dell'attivo.

	Terreni e fabbricati	Impianti e macchinario	Attrezzature industriali e commerciali	Altre immobilizzazioni materiali	Totale Immobilizzazioni materiali
Valore di inizio esercizio					
Costo	139.273	30.261	352.755	31.283	553.572
Ammortamenti (Fondo ammortamento)	16.786	23.141	190.244	20.973	251.144
Valore di bilancio	122.487	7.120	162.511	10.310	302.428
Variazioni nell'esercizio					
Incrementi per acquisizioni	-	2.189	18.706	1.316	22.211
Decrementi per alienazioni e dismissioni (del valore di bilancio)	-	2.542	12.018	-	14.560
Ammortamento dell'esercizio	4.178	1.970	44.968	6.853	57.970
Totale variazioni	(4.178)	(2.323)	(38.280)	(5.537)	(50.319)
Valore di fine esercizio					
Costo	139.273	28.451	337.917	32.598	538.240
Ammortamenti (Fondo ammortamento)	20.964	23.654	213.687	27.826	286.131
Valore di bilancio	118.309	4.797	124.231	4.773	252.110

Gli incrementi intercorsi nell'esercizio fanno principalmente riferimento al potenziamento dei pc aziendali investendo su migliori tecnologie hardware a supporto dei dipendenti.

I decrementi intercorsi, fanno principalmente riferimento all'attrezzatura volta all'attività logistica, la quale è stata oggetto di conferimento in favore di Farmacosmo Logistics S.r.l.

Si precisa che non è stata esercitata alcuna deroga ai sensi e per gli effetti del disposto dell'art. 2423, comma 4, c.c.

Nessuna delle immobilizzazioni materiali iscritte in bilancio è stata sottoposta a svalutazione in quanto nessuna di esse manifesta perdite durevoli di valore.

Nella predisposizione del Bilancio d'esercizio al 31 dicembre 2024 gli amministratori non hanno fatto ricorso alla deroga ex DL 104/2020, convertito in L. 126/2020 in materia di sospensione del processo di ammortamento.

Immobilizzazioni finanziarie

Movimenti di partecipazioni, altri titoli e strumenti finanziari derivati attivi immobilizzati

	Partecipazioni in imprese controllate	Partecipazioni in altre imprese	Totale Partecipazioni
Valore di inizio esercizio			
Costo	10.279.762	50.412	10.330.174
Valore di bilancio	10.279.762	50.412	10.330.174
Variazioni nell'esercizio			
Incrementi per acquisizioni	6.425.008	-	6.425.008
Decrementi per alienazioni (del valore di bilancio)	(5.804.463)	-	-
Totale variazioni	620.545	-	620.545
Valore di fine esercizio			
Costo	10.900.307	50.412	10.950.719
Valore di bilancio	10.900.307	50.412	10.950.719

Movimenti delle immobilizzazioni finanziarie: Partecipazioni

Il saldo della voce "partecipazioni", pari ad euro 10.950.719, è composto come di seguito indicato.

- La partecipazione di euro 3.914.103 pari a circa il 97 per cento del capitale sociale di Vin. Ci. S.r.l. società proprietaria del portale **ProfumeriaWeb**, e-commerce leader in Italia nei settori profumeria, cosmesi e make-up anche su segmento luxury, con oltre 200 marchi all'attivo nel proprio catalogo.

La società ha provveduto ad verificare la tenuta del valore di carico della partecipazione mediante impairment test a seguito del quale non sono emersi indicatori di perdita durevole tali da giustificare una svalutazione di quest'ultima.

- La partecipazione di euro 5.405.953 in **Farmacia De Leo S.r.l.** divenuta diretta e pari al 67% del capitale della società a seguito dell'operazione della dismissione del blocco Innovation Pharma S.p.a. avvenuto nel mese di febbraio 2024.
- La partecipazione pari al 67% in **BauBau S.r.l.** con un valore di carico pari ad euro 518.222, società operante nel mercato del settore Pet che presenta un tasso di crescita atteso molto elevato.
- La partecipazione in **Telepsicologia S.r.l.** con un valore di carico pari ad euro 467.030, Società attiva nel settore della Telepsicologia, conferma la volontà industriale di Farmacosmo di sviluppare nuovi servizi a valore aggiunto nel settore "Digital Health". Tale partecipazione ha subito un incremento pari ad Euro 414 mila dovuto alla ricapitalizzazione della stessa mediante rinuncia di quota parte di crediti finanziari.
- La partecipazione in **FRCM1 S.r.l.** con un valore di carico pari ad euro 347.123, società attiva nel settore nutraceutico, altro settore con tasso di crescita atteso molto elevato con un livello di saturazione del mercato basso. Tale partecipazione ha subito un incremento pari ad Euro 160.378 a seguito dell'esercizio dell'opzione PUT da parte del socio di minoranza Laboratorio Farmaceutico Erfo S.p.a.
- Infine, la partecipazione totalitaria con valore in bilancio pari ad euro 247.875 in **Farmacosmo Logistics S.r.l.**, società neocostituita e adibita all'erogazione del servizio di logistica integrata per le società appartenenti al gruppo, in favore della quale è stato conferito il ramo "Logistics" della Società.

Tali variazioni hanno comportato un aumento della voce delle immobilizzazioni finanziarie al 31/12/2024, per euro 620.545.

La partecipazione (esclusa dal perimetro di gruppo) di euro 50.412 al capitale sociale di una start-up innovativa, costituita il 28/10/2020 denominata 2Watch S.r.l. (Codice Fiscale e partita IVA 09619431217) che ha per oggetto prevalente ai sensi della L. 221/2012 lo sviluppo, la produzione e la commercializzazione di prodotti e servizi innovativi ad alto valore tecnologico. La partecipazione è costituita dal valore nominale delle quote, dal sovrapprezzo e dalla quota parte del finanziamento infruttifero utilizzato per coprire le perdite infrannuali della Società.

Variazioni e scadenza dei crediti immobilizzati

Variazioni e scadenza dei crediti immobilizzati

I crediti immobilizzati rientranti fra le immobilizzazioni finanziarie sono pari a euro 894.970 fanno riferimento principalmente ai finanziamenti infragruppo, più nel dettaglio:

- Euro 500.000, sono relativi al Finanziamento soci a favore della Vin.Ci. S.r.l., infruttifero, deliberato dal CDA con Verbale del 11 Ottobre 2022, con scadenza entro l'esercizio;
- Euro 266.000, sono relativi ad un Finanziamento soci fruttifero a favore della società Telepsicologia S.r.l., con scadenza entro l'esercizio;
- Euro 100.500, sono relativi ad un Finanziamento soci infruttifero a favore della società Farmacia De Leo S.r.l., con scadenza oltre l'esercizio;
- Euro 11.875, sono relativi al Finanziamento infruttifero verso altre società che non confluiscono all'interno del perimetro di gruppo (Buyasset S.r.l.), il cui importo è oggetto di piano di rientro, con scadenza entro l'esercizio;
- Euro 16.595, sono relativi a depositi cauzionali in denaro, con scadenza oltre l'esercizio.

	Valore di inizio esercizio	Variazioni nell'esercizio	Valore di fine esercizio	Quota scadente entro l'esercizio	Quota scadente oltre l'esercizio
Crediti immobilizzati verso imprese controllate	750.000	116.500	866.500	766.000	100.500
Crediti immobilizzati verso altri	37.828	(9.359)	28.470	11.875	16.595
Totale crediti immobilizzati	787.828	107.141	894.970	777.875	117.095

Suddivisione dei crediti immobilizzati per area geografica

I crediti immobilizzati si riferiscono tutti a società italiane.

Attivo circolante

Attivo circolante

Voce C – Variazioni dell'Attivo Circolante

L'attivo circolante raggruppa, sotto la lettera "C", le seguenti voci della sezione "attivo" dello Stato patrimoniale:

- Voce I - Rimanenze;
- Voce II - Crediti;
- Voce IV - Disponibilità liquide;

L'ammontare dell'Attivo circolante al 31/12/2024 è pari a 16.510.807 Euro.

Rispetto al passato esercizio, ha subito una variazione in diminuzione pari a Euro 1.228.256.

Di seguito sono forniti, secondo lo schema dettato dalla tassonomia XBRL, i dettagli (criteri di valutazione, movimentazione, ecc.) relativi a ciascuna di dette voci.

Rimanenze

Nella seguente tabella vengono espone le informazioni relative alle variazioni delle rimanenze.

	Valore di inizio esercizio	Variazione nell'esercizio	Valore di fine esercizio
Prodotti finiti e merci	5.846.973	1.957.241	7.804.214
Totale rimanenze	5.846.973	1.957.241	7.804.214

La Società non ha iscritto in bilancio alcun fondo obsolescenza in quanto la merce in magazzino è quasi integralmente destinata alla rivendita ed è soggetta ad un alto indice di rotazione, mentre il rischio su prodotti invenduti, in scadenza o non conformi viene quasi interamente ribaltato ai fornitori.

Crediti iscritti nell'attivo circolante

Alla data del 31/12/2024 i crediti compresi nell'attivo circolante sono pari a Euro 7.140.215 a fronte di Euro 8.416.722 dell'esercizio chiuso al 31/12/2023.

Variazioni e scadenza dei crediti iscritti nell'attivo circolante

Nella seguente tabella vengono espone le informazioni relative alle variazioni dei crediti iscritti nell'attivo circolante nonché, se significative, le informazioni relative alla scadenza degli stessi.

	Valore di inizio esercizio	Variazione nell'esercizio	Valore di fine esercizio	Quota scadente entro l'esercizio
Crediti verso clienti iscritti nell'attivo circolante	6.423.776	(591.202)	5.832.574	5.832.574
Crediti verso imprese controllate iscritti nell'attivo circolante	16.716	(2.395)	14.321	14.321
Crediti tributari iscritti nell'attivo circolante	1.328.550	(600.072)	728.478	728.478
Attività per imposte anticipate iscritte nell'attivo circolante	381.612	-	381.612	
Crediti verso altri iscritti nell'attivo circolante	266.067	(82.837)	183.230	183.230
Totale crediti iscritti nell'attivo circolante	8.416.721	(1.276.506)	7.140.215	6.758.603

Data l'attività prevalentemente al dettaglio mediante piattaforme online svolta della società, la quale determina l'incasso dei corrispettivi in via anticipata attraverso i canali di sistemi di pagamento virtuali, carta di credito o alla consegna, i crediti commerciali scaturenti dalla principale attività svolta dalla società ossia dalla vendita on line di parafarmaci e beauty alla data del presente bilancio non risultano di valore significativo. Si precisa, pertanto, che il consistente importo degli stessi evidenziato a bilancio è determinato da crediti vantati verso controparti che rappresentano piattaforme di vendita online.

Circa il 33% dei crediti iscritti nella voce in commento, è da ricondursi a Crediti Commerciali vs Società controllate e nello specifico verso le società Vin.Ci. S.r.l. e FRCM1 S.r.l. per fornitura merce. Il rischio di insolvenza è stato stimato dal management come limitato, non ritenendosi necessario alcun accantonamento prudenziale di fondi per la svalutazione dei crediti. Si segnala infine che i principali crediti in essere alla data di riferimento del bilancio ad oggi risultano incassati.

Per i crediti interamente esigibili entro l'esercizio successivo, la Società non ha utilizzato il metodo di valutazione del costo ammortizzato.

Il Credito per imposte differite attive è relativo a perdite relative ad esercizi precedenti. La società non intravede rischi relativi alla non recuperabilità dello stesso.

I crediti tributari (circa il 16% della voce), derivano dal naturale ciclo operativo della Società e fanno principalmente riferimento ad IVA per Euro 422 mila ed IRES/IRAP per 246 mila.

I crediti verso altri, sono costituiti principalmente da crediti legati alla riconciliazione temporale degli incassi da registrare per vendite perfezionate in prossimità della chiusura del periodo.

Suddivisione dei crediti iscritti nell'attivo circolante per area geografica

La ripartizione dei crediti per area geografica non è significativa e pertanto non viene inserita in nota integrativa. La quasi totalità si riferisce a soggetti italiani.

Disponibilità liquide

Attivo circolante: disponibilità liquide

Variazioni delle disponibilità liquide

CRITERI DI VALUTAZIONE E ISCRIZIONE IN BILANCIO

Le disponibilità liquide, esposte nella sezione "attivo" dello Stato patrimoniale alla voce C.IV per Euro 1.566.378 comprendono conti correnti attivi e cassa.

Il prospetto che segue fornisce il dettaglio delle variazioni intervenute nel corso dell'esercizio oggetto del presente bilancio nelle varie tipologie di disponibilità liquide che compongono la voce C.IV.

	Valore di inizio esercizio	Variazione nell'esercizio	Valore di fine esercizio
Depositi bancari e postali	3.362.940	(1.810.966)	1.551.974
Denaro e altri valori in cassa	12.429	1.974	14.404
Totale disponibilità liquide	3.375.369	(1.808.992)	1.566.378

La voce Denaro e valori in cassa rappresenta la disponibilità di contante nelle casse sociali alla data del 31/12/2024 e ai corrispettivi della parafarmacia non ancora versati presso gli istituti di credito al termine del periodo di riferimento.

La voce depositi bancari comprende prevalentemente il denaro presente sui conti correnti sociali e in minor misura dal denaro a disposizione della società presso le diverse società che offrono strumenti di incasso delle vendite online.

Ratei e risconti attivi

CRITERI DI VALUTAZIONE E ISCRIZIONE IN BILANCI

L'art 2424 c.c e l'OIC 18 prevedono che i ratei e i risconti attivi vadano rilevati nell'attivo dello stato patrimoniale alla voce D "Ratei e risconti". L'art. 2424-bis, co.6, c.c., stabilisce che nella voce ratei e risconti attivi debbano essere iscritti "i proventi di competenza dell'esercizio esigibili in esercizi successivi, e i costi sostenuti entro la chiusura dell'esercizio ma di competenza di esercizi successivi".

I ratei ed i risconti attivi iscritti nel bilancio dell'esercizio al 31/12/2024 ammontano ad Euro 59.890.

	Valore di inizio esercizio	Variazione nell'esercizio	Valore di fine esercizio
Ratei attivi	77.484	(17.594)	59.890
Totale ratei e risconti attivi	77.484	(17.594)	59.890

I valori relativi alla voce in bilancio sono in linea con gli esercizi precedenti, e riguardano principalmente costi legati ad assicurazioni, software e abbonamenti la cui durata supera l'esercizio appena concluso.

**NOTA INTEGRATIVA,
PASSIVO E
PATRIMONIO NETTO**



08| Nota Integrativa, Passivo e Patrimonio netto

Nota Integrativa Passivo e patrimonio netto

Nella presente sezione della Nota integrativa si fornisce, secondo l'articolazione dettata dalla tassonomia XBRL e nel rispetto delle disposizioni dell'articolo 2427 C.C., il commento alle voci che, nel bilancio dell'esercizio al 31/12/2024, compongono il Patrimonio netto e il Passivo di Stato patrimoniale.

Patrimonio netto

Il principio contabile nazionale OIC 28, dopo aver definito il patrimonio netto come la differenza tra le attività e le passività di bilancio in grado di esprimere la capacità della società di soddisfare i creditori e le obbligazioni "in via residuale" attraverso le attività, precisa che:

- Le riserve di utili sono generalmente costituite in sede di riparto dell'utile netto risultante dal bilancio d'esercizio approvato, mediante esplicita destinazione a riserva, o mediante semplice delibera di non distribuzione, in modo che l'eventuale utile residuo venga accantonato nella voce AVIII "Utili (perdite) portati a nuovo" del passivo dello Stato patrimoniale;
- Le riserve di capitale rappresentano le quote di patrimonio netto che derivano, per esempio, da ulteriori apporti dei soci, dalla conversione di obbligazioni in azioni, dalle rivalutazioni monetarie o dalla rinuncia di crediti da parte dei soci.

Di seguito si evidenziano le variazioni intervenute nella consistenza delle voci del patrimonio netto, come richiesto dall'art. 2427 c.4 C.C., nonché la composizione della voce "Varie Altre riserve".

Variazioni nelle voci di Patrimonio netto

Con riferimento all'esercizio in chiusura nelle tabelle seguenti vengono esposte le variazioni delle singole voci del patrimonio netto, nonché il dettaglio delle altre riserve, se presenti in bilancio.

Il capitale sociale è interamente sottoscritto e versato, ammonta a Euro 3.480.503 ed è rappresentato da n. 37.641.645 azioni.

La Riserva legale iscritta in bilancio ammonta a Euro 55.951.

	Valore di inizio esercizio	Destinazione del risultato dell'esercizio precedente	Altre variazioni		Risultato d'esercizio	Valore di fine esercizio
			ALTRE DESTINAZIONI	INCREMENTI		
Capitale	3.480.503	-	-	-		3.480.503
Riserva da soprapprezzo delle azioni	13.790.900	-	-	-		13.790.900
Riserva legale	55.951	-	-	-		55.951
Altre riserve						
Varie altre riserve	1.499.071	-	162.840	(150.000)		1.511.911
Totale altre riserve	1.499.071	-	162.840	(150.000)		1.511.911
Utili (perdite) portati a nuovo	(1.188.463)	-	(1.139.815)	-		(2.328.278)
Utile (perdita) dell'esercizio	(1.139.815)	(1.339.815)	-	-	(1.771.487)	(1.771.487)
Riserva negativa per azioni proprie in portafoglio	(107.128)	-	-	-		(107.128)
Totale patrimonio netto	16.391.019	(1.339.815)	(976.975)	(150.000)	(1.771.487)	14.632.372

La riserva di euro 1.511.911 si riferisce al valore della plusvalenza, realizzata in data 20 dicembre 2022, quando Farmacosmo ha acquisito il 67% di Innovation Pharma S.r.l. proprietaria di due farmacie nel nord Italia attraverso il conferimento di Farmacia De Leo S.r.l.. Tale Riserva ha subito i seguenti movimenti nel corso dell'anno:

- un decremento pari ad Euro 150.000 relativamente all'earn-out contrattualizzato in sede dell'operazione e corrisposto al socio di minoranza di Farmacia De Leo S.r.l.;
- un incremento pari ad Euro 162.840 relativo al plusvalore tra valori contabili e valori oggetti di stima da perizia asseverata, emerso in fase di conferimento di ramo d'azienda in favore della controllata Farmacosmo Logistics S.r.l..

Disponibilità e utilizzo del Patrimonio netto

Le riserve del patrimonio netto possono essere utilizzate per diverse operazioni a seconda dei loro vincoli e della loro natura. La nozione di distribuibilità della riserva può non coincidere con quella di disponibilità. La disponibilità riguarda la possibilità di utilizzazione della riserva (ad esempio per aumenti gratuiti di capitale), la distribuibilità riguarda invece la possibilità di erogazione ai soci (ad esempio sotto forma di dividendo) di somme prelevabili in tutto o in parte dalla relativa riserva. Pertanto, disponibilità e distribuibilità possono coesistere o meno.

L'origine, la possibilità di utilizzazione e la distribuibilità, nonché l'avvenuta utilizzazione nei precedenti esercizi, relativamente a ciascuna posta del patrimonio netto contabile, risultano evidenziate nel prospetto seguente.

	Importo	Origine / natura	Possibilità di utilizzazione	Quota disponibile
Capitale	3.480.503	CAPITALE		3.480.503
Riserva da sovrapprezzo delle azioni	13.790.900	CAPITALE	A, B, C	13.790.900
Riserva legale	55.951	UTILI	B	55.951
Altre riserve				
Varie altre riserve	1.511.911		A,B,C	1.511.911
Totale altre riserve	1.511.911			1.511.911
Utili portati a nuovo	(2.328.278)	UTILI	A, B, C	(2.328.278)
Riserva negativa per azioni proprie in portafoglio	(107.128)			(107.128)
Totale	16.403.859			16.403.859
Quota non distribuibile				3.536.454
Residua quota distribuibile				12.867.405

Legenda

- A:** per aumento di capitale
- B:** per copertura perdite
- C:** per distribuzione ai soci
- D:** per altri vincoli statutari
- E:** altro

Trattamento di fine rapporto di lavoro subordinato

Il Fondo trattamento di fine rapporto di lavoro subordinato è iscritto nel rispetto di quanto previsto dalla normativa vigente e corrisponde all'effettivo impegno della Società nei confronti dei singoli dipendenti alla data di chiusura del bilancio intermedio, dedotte le anticipazioni corrisposte.

Il trattamento di fine rapporto di lavoro subordinato è iscritto tra le passività per complessivi Euro 455.003 a fronte di Euro 452.294 al termine dell'esercizio 2023.

Nella seguente tabella vengono esposte le informazioni relative alle variazioni del trattamento di fine rapporto di lavoro subordinato.

Trattamento di fine rapporto di lavoro subordinato	
Valore di inizio esercizio	452.294
Variazioni nell'esercizio	
Accantonamento nell'esercizio	156.728
Utilizzo nell'esercizio	(154.019)
Totale variazioni	2.709
Valore di fine esercizio	455.003

Debiti

I debiti sono iscritti nelle passività per complessivi Euro 15.808.270 (Euro 15.008.344 al termine dell'esercizio 2023). I debiti verso banche sono pari a Euro 6.850.455, la loro composizione è data da:

- Medio Credito Centrale mutuo chirografario pari a Euro 977.706 di cui Euro 571.429 scadenti entro l'esercizio ed Euro 406.278 oltre l'esercizio.
- Anticipo Fatture da istituti di credito per Euro 5.855.817.
- Conti correnti passivi per il residuo pari ad Euro 16.932.

I debiti verso fornitori pari a Euro 7.938.553 sono relativi ad operazioni di carattere commerciale nei normali termini di pagamento tutte con scadenza entro l'anno. La ripartizione per area geografica dei debiti non è significativa per la Società in quanto la quasi totalità degli acquisti è generata verso controparti italiane dislocate su tutto il territorio nazionale.

I debiti tributari pari a Euro 137.792 si riferiscono alle ritenute da versare sui redditi di lavoro dipendente e autonomo, all'IVA relativa alle vendite verso consumatori finali UE

secondo il regime IVA OSS secondo il quale l'IVA va dichiarata e versata nei vari Paesi Ue attraverso il canale telematico entro il 30 del mese successivo alla chiusura del trimestre.

I debiti verso istituti di previdenza e di sicurezza sociale, pari a Euro 114.400 si riferiscono a contributi previdenziali non ancora versati in quanto non scaduti alla data di chiusura del presente Bilancio. Gli altri debiti, pari a Euro 466.020, comprendono per Euro 116.450, debiti correnti verso dipendenti per salari e stipendi, tredicesima e quattordicesima, per Euro 157.489, debiti per ferie e permessi ed ex- festivi, mentre il debito residuo è composto da importi modesti dovuti alla gestione corrente.

Variazioni e scadenza dei debiti

Il prospetto che segue fornisce il dettaglio delle variazioni intervenute nel corso dell'esercizio oggetto del presente bilancio nelle varie tipologie di debiti che compongono la voce D.

	Valore di inizio esercizio	Variazione nell'esercizio	Valore di fine esercizio	Quota scadente entro l'esercizio	Quota scadente oltre l'esercizio
Debiti verso banche	5.224.784	1.625.671	6.850.456	6.444.178	406.278
Acconti	2.141	9.371	11.512	11.512	-
Debiti verso fornitori	9.053.077	(1.114.524)	7.938.553	7.938.553	-
Debiti verso imprese controllate	-	289.538	289.538	289.538	-
Debiti tributari	161.577	(23.785)	137.792	137.792	-
Debiti verso istituti di previdenza e di sicurezza sociale	83.819	30.581	114.400	114.400	-
Altri debiti	482.946	(16.926)	466.020	466.020	-
Totale debiti	15.008.344	799.926	15.808.271	15.401.992	406.278

Suddivisione dei debiti per area geografica

La ripartizione dei debiti per area geografica non è significativa e pertanto non viene inserita in nota integrativa. La quasi totalità si riferisce a soggetti italiani.

Debiti assistiti da garanzie reali su beni sociali

Ai sensi e per gli effetti dell'art. 2427, comma 1 n. 6 del codice civile, si attesta che non esistono debiti sociali assistiti da garanzie reali.

Debiti relativi a operazioni con obbligo di retrocessione a termine

Non si evidenziano debiti relativi ad operazioni che prevedono l'obbligo per l'acquirente di retrocessione a termine.

Si specifica che la Società non ha sottoscritto strumenti finanziari derivati.

Ratei e risconti passivi

I ratei e risconti passivi al 31/12/2024 sono pari ad euro 360.014.

Come disciplina il Principio contabile n. 18, i ratei ed i risconti passivi misurano proventi ed oneri comuni a più esercizi e ripartibili in ragione del tempo, con competenza anticipata o posticipata rispetto alla manifestazione numeraria e/o documentale, prescindendo dalla data di pagamento o riscossione. La voce comprende principalmente risconti passivi per Contributo Ricerca e Sviluppo.

	Valore di inizio esercizio	Variazione nell'esercizio	Valore di fine esercizio
Ratei passivi	25.049	102.691	127.740
Risconti passivi	375.718	(143.444)	232.274
Totale ratei e risconti passivi	400.767	(40.753)	360.014

**NOTA INTEGRATIVA,
CONTO ECONOMICO**

09

09| Nota integrativa, conto economico

Nella presente sezione della Nota integrativa si fornisce, secondo l'articolazione dettata dalla tassonomia XBRL e nel rispetto delle disposizioni dell'articolo 2427 C.C., il commento alle voci che, nel bilancio dell'esercizio al 31/12/2024, compongono il Conto economico.

Valore della produzione

Il valore della produzione è pari ad Euro 50.124.548.

Ricavi delle vendite e delle prestazioni

I **ricavi** sono iscritti in bilancio per competenza, al netto dei resi, abbuoni e premi, nonché dalle imposte direttamente connesse agli stessi. Per quanto concerne la cessione di beni, i relativi ricavi sono iscritti quando si è verificato il passaggio sostanziale e non formale del titolo di proprietà assumendo quale parametro di riferimento, per il passaggio sostanziale, il trasferimento dei rischi e benefici; nel complesso i ricavi ammontano ad euro 49.109.502.

Gli **incrementi di immobilizzazioni per lavori interni** sono relativi alla quota del costo del personale e dei costi di progettazione dei software proprietari e ammontano ad euro 591.984.

Il saldo degli **altri ricavi e proventi** ammonta ad euro 423.062, nello specifico:

- 87.505 riferiti alla rivalsa per servizi logistici offerti alle società controllate.
- 100.000 riferiti alla quota parte di un quinto del bonus IPO inerente alla quotazione sul mercato non regolamentato Euronext Growth Milan avvenuta in data 30/03/2022;
- 51.300 riferiti alla quota parte di bonus Ricerca e Sviluppo attivate nel 2020 e nel 2021;
- 97.505 riferiti a servizi di logistica intercompany
- 66.841 riferiti a rimborsi assicurativi legati agli accordi con i trasportatori
- I restanti 20.000 circa relativi ad altri ricavi di importi minori e differenti dai precedenti.

Conformemente a quanto disposto dall'art. 2427, punto 10 del Codice Civile si specifica che i ricavi sono relativi all'attività caratteristica dell'azienda costituita dalla vendita al dettaglio di parafarmaci, farmaci da banco e prodotti beauty soprattutto mediante il canale e-commerce e a ricavi per servizi di co-marketing e servizi di logistica offerti.

Per i commenti relativi all'andamento dei ricavi si rinvia alla relazione sulla gestione.

Suddivisione dei ricavi delle vendite e delle prestazioni per categoria di attività

La ripartizione dei ricavi delle vendite e delle prestazioni secondo categorie di attività non viene indicata in quanto non ritenuta significativa per la comprensione e il giudizio dei risultati economici.

Suddivisione dei ricavi delle vendite e delle prestazioni per area geografica

Nella seguente tabella è illustrata la ripartizione dei ricavi delle vendite e delle prestazioni secondo le aree geografiche.

Area geografica	Valore esercizio corrente
ITALIA	47.996.047
UNIONE EUROPEA	1.113.455
Totale	49.109.502

I ricavi per vendita di beni e prestazione di servizi ammontano a Euro 49.109.502.

La voce "Altri ricavi e proventi" ammonta ad Euro 423.062, di cui Euro 151.300 relativi alla quota di competenza del Contributo Ricerca e Sviluppo maturato in relazione ai costi sostenuti dalla società in attività di progettazione di software proprietari, oltre al bonus IPO legato alla quotazione sul mercato non regolamentato per la relativa quota di competenza. La quota parte del contributo Ricerca e Sviluppo di competenza di esercizi successivi trova collocazione nella voce "Risconti Passivi".

La voce "Altri ricavi e proventi" recepisce anche la fattispecie della rivalsa delle spese di logistica verso le Società controllate.

Non sono presenti ricavi non ricorrenti di entità rilevante tanto da essere meritevoli di commento e dettaglio.

Costi della produzione

I costi sono contabilizzati in base al principio di competenza, indipendentemente dalla data di incasso e pagamento, al netto dei resi, degli sconti, degli abbuoni e dei premi. I costi e gli oneri della classe B del Conto economico, classificati per natura, sono stati indicati al netto di resi, sconti, abbuoni e premi, mentre gli sconti di natura finanziaria sono stati rilevati nella voce C.16, costituendo proventi finanziari.

I costi per materie prime, sussidiarie, di consumo e merci includono anche i costi accessori di acquisto (trasporti, assicurazioni, carico e scarico, ecc.) qualora il fornitore li abbia inclusi nel prezzo di acquisto delle materie e merci. In caso contrario, sono stati iscritti tra i costi per servizi (voce B.7).

Si precisa che l'IVA non recuperabile è stata incorporata nel costo d'acquisto dei beni.

Sono stati imputati alle voci B.6, B.7 e B.8, non solo i costi di importo certo, risultanti da fatture ricevute dai fornitori, ma anche quelle di importo stimato non ancora documentato, per i quali sono stati effettuati degli appositi accertamenti. Nel complesso, i costi della produzione di competenza dell'esercizio chiuso al 31/12/2024, al netto dei resi, degli sconti e degli abbuoni, ammontano a euro 51.043.166 e risultano così composti:

Costi per materie prime: Euro 42.040.143

Costi per servizi: Euro 6.901.207 di cui 5.460.971 Euro per **servizi Commerciali**, correlati principalmente alle attività di marketing e trasporti, 1.016.534 Euro per **servizi Industriali** e 843.516 per **servizi Amministrativi**;

Costi per **godimento di beni di terzi:** Euro 174.044, di cui 138.614 Euro per **affitti e locazioni passive**, 35.430 Euro per **noleggio autovetture, automezzi e macchinari**

Costi per il personale: Euro 2.481.293

Ammortamenti: Euro 1.165.595 di cui **Beni Materiali:** 57.970 e **Beni Immateriali:** 1.107.625

Variazione delle Variazione delle rimanenze: Positiva per Euro 1.957.242

Oneri diversi di gestione: Euro 238.126

Proventi e oneri finanziari

Nella classe C del Conto economico sono stati rilevati tutti i componenti positivi e negativi del risultato economico d'esercizio connessi con l'attività finanziaria dell'impresa, caratterizzata dalle operazioni che generano proventi, oneri, conti bancari, crediti iscritti nelle immobilizzazioni e finanziamenti di qualsiasi natura attivi e passivi, e utili e perdite su cambi.

I proventi e oneri di natura finanziaria sono stati iscritti in base alla competenza economico-temporale, inoltre gli interessi e altri oneri finanziari sono iscritti alla voce C.17 di Conto economico sulla base di quanto maturato nell'esercizio al netto dei relativi risconti.

Composizione dei proventi da partecipazione

Proventi diversi dai dividendi	
Da imprese controllate	15.289
Da altri	32.427
Totale	47.716

La voce proventi da partecipazione pari ad euro 15.289 è relativa alla plusvalenza generata a seguito dell'operazione di dismissione della partecipazione detenuta in Innovation Pharma S.p.a. mentre gli altri proventi finanziari pari ad Euro 32.427 si riferiscono a interessi attivi su depositi bancari per euro 19.218 e ad interessi attivi su finanziamenti verso società controllate per euro 13.209.

Ripartizione degli interessi e altri oneri finanziari per tipologia di debiti

Nel seguente prospetto si dà evidenza degli interessi e degli altri oneri finanziari di cui all'art. 2425, n. 17 del codice civile, con specifica suddivisione tra quelli relativi a prestiti da parte dei soci, ai debiti verso banche e ad altre fattispecie.

Nella categoria "Altri" rientrano gli interessi passivi tributari, e le commissioni pagate alle società che erogano servizi di pagamento immediato e rateizzato (carte di credito, Paypal, Satispay ed altre) e le spese bancarie.

Complessivamente la categoria altri oneri finanziari ammonta a Euro 899.183.

Interessi e altri oneri finanziari	
Debiti verso banche	365.501
Altri	533.681
Totale	899.183

Di seguito si riepiloga, per maggiore chiarezza, la suddivisione degli oneri e dei proventi finanziari al 31/12/2024:

Oneri Finanziari

Saldi al 31.12.2024

Interessi passivi bancari: Euro 126.706

Interessi passivi tributari: Euro 4.297

Interessi di mora: Euro 1.019

Spese bancarie: Euro 75.045

Interessi passivi su finanziamenti: Euro 238.780

Commissioni: Euro 453.320

Proventi Finanziari:

Saldi al 31.12.2024

Interessi attivi bancari: Euro 19.218

Interessi attivi su finanziamenti infragruppo: Euro 13.209

Importo e natura dei singoli elementi di ricavo/costo di entità o incidenza eccezionali

Nel corso del presente esercizio non sono stati rilevati ricavi o altri componenti positivi derivanti da eventi di incidenza eccezionali e di entità rilevante tanto da essere meritevoli di commento e dettaglio.

Imposte sul reddito d'esercizio, correnti, differite e anticipate

Le imposte sono rilevate secondo il principio di competenza; rappresentano pertanto le imposte liquidate o da liquidare per l'esercizio sono determinate secondo le aliquote e le norme vigenti. Le imposte sono state calcolate in base alla normativa tributaria vigente e rappresentano l'ammontare dei tributi di competenza dell'esercizio al quale si riferisce il bilancio.

La società sulla base dell'applicazione delle norme tributarie vigenti non ha accantonato imposte di competenza dell'esercizio in quanto non emerge un imponibile fiscale positivo. Inoltre, per principio di prudenza, non sono state accantonate nemmeno imposte differite sulla perdita fiscale.

**NOTA INTEGRATIVA,
ALTRE INFORMAZIONI**

10

10| Nota integrativa, altre informazioni

Di seguito vengono riportate le altre informazioni richieste dal codice civile.

Dati sull'occupazione

Si riportano di seguito i dati sull'occupazione.

Nel seguente prospetto è indicato il numero dei dipendenti, ripartito per categoria.

	Numero medio
Quadri	5
Impiegati	40
Operai	10
Altri dipendenti	1
Totale Dipendenti	56

Compensi, anticipazioni e crediti concessi ad amministratori e sindaci e impegni assunti per loro conto

Nel seguente prospetto sono espone le informazioni richieste dall'art. 2427, n. 16 del codice civile. Con riferimento ai compensi degli organi sociali si informa che i compensi totali degli Amministratori ammontano ad Euro 307.879, mentre i compensi del Collegio Sindacale, ammontano ad Euro 28.560.

	Amministratori	Sindaci
Compensi	307.879	28.560

Compensi al revisore legale o società di revisione

Nella seguente tabella sono indicati i compensi spettanti al revisore legale dei conti.

	Valore
Revisione legale dei conti annuali	32.000

L'incarico è stato affidato per il triennio 2024-2026 a primaria società di revisione, la BDO Italia S.p. A.

Il compenso per la revisione legale di questa ultima Società è pari a euro 32.000 annui.

Categorie di azioni emesse dalla Società

Allo stato attuale il Capitale sociale sottoscritto è pari ad Euro 3.480.503 mentre la riserva sovrapprezzo è pari ad Euro 13.790.900 per un totale di Euro 17.271.403 rappresentato da 37.641.645 azioni.

Impegni, garanzie e passività potenziali non risultanti dallo Stato Patrimoniale

Non vi sono impegni, garanzie e passività potenziali non risultanti dallo stato patrimoniale.

Informazioni sulle operazioni con parti correlate

Nel corso dell'esercizio sono state poste in essere operazioni con parti correlate, a cui si è data adeguata e piena informativa attraverso apposita comunicazione al mercato e disponibile sul sito istituzionale della Società. Le operazioni sono state effettuate a normali condizioni di mercato e nell'interesse della Società nell'ambito della normale gestione dell'impresa.

Si riporta di seguito la tabella delle operazioni con parti correlate:

Parte Correlata	Crediti	Debiti	Ricavi	Costi
Gargiulo & Maiello S.p.a.	-	214.346	5.000	2.358.212
Farvima Medicinali S.p.a.	142.987	1.110.466	541.871	6.267.380
Totale	142.987	1.324.812	546.871	8.625.592

Informazioni sui fatti di rilievo avvenuti dopo la chiusura dell'esercizio

Si rimanda, per ulteriori dettagli, alla sezione presenta nella relazione sulla gestione.

Imprese che redigono il bilancio dell'insieme più grande/più piccolo di imprese di cui si fa parte in quanto controllata

Con riferimento alle informazioni richieste dall'art. 2427, comma 1 numero 22 quinquies e 22 sexies del codice civile, si precisa che Farmacosmo non è soggetta al controllo di altra società.

Informazioni relative agli strumenti finanziari derivati ex art. 2427-bis del Codice Civile

Con riferimento alle informazioni richieste dall'art. 2427 bis, comma 1 punto 1 del Codice Civile, si precisa che la società non ha sottoscritto strumenti finanziari derivati.

Prospetto riepilogativo del bilancio della società che esercita l'attività di direzione e coordinamento

Ai sensi dell'art. 2497 bis del Codice Civile si precisa che la società non è soggetta a direzione e coordinamento da parte di società o enti.

Informazioni ex art. 1, comma 125, della legge 4 agosto 2017 n. 124

In relazione al disposto di cui all'art. 1, comma 125-bis, della legge 124/2017, in merito all'obbligo di dare evidenza in nota integrativa delle somme di denaro eventualmente ricevute nell'esercizio a titolo di sovvenzioni, sussidi, vantaggi, contributi o aiuti, in denaro o in natura, non aventi carattere generale e privi di natura corrispettiva, retributiva o risarcitoria di qualunque genere, dalle pubbliche amministrazioni e dai soggetti di cui al comma 125-bis del medesimo articolo, la Società attesta che nel 2024 ha usufruito delle deduzioni IRAP per il personale dipendente. Si precisa che in tale sezione non viene fatto alcun riferimento al Credito ricerca e sviluppo in quanto trattasi di contributi concessi a soggetti che soddisfano determinate condizioni.

Proposta di destinazione degli utili o di copertura delle perdite

Sulla base di quanto esposto, si propone di destinare la perdita di esercizio ammontante a complessivi Euro 1.771.486,62 a riserve di utili e perdite portate a nuovo.

NOTA INTEGRATIVA, PARTE FINALE



11 | Nota integrativa, parte finale

Il presente bilancio composto da Stato Patrimoniale, Conto Economico, Rendiconto Finanziario, e Nota Integrativa rappresenta in modo veritiero e corretto, la situazione patrimoniale e finanziaria nonché il risultato economico dell'esercizio e corrisponde alle risultanze delle scritture contabili.

Napoli, 28 marzo 2025

Per il Consiglio di Amministrazione,
il Presidente

Fabio de Concilio

Dichiarazione di conformità del bilancio

Il sottoscritto dott. Simone Andrea d'Aniello ai sensi dell'art. 31 comma 2-quinquies della Legge 340/2000, dichiara che il presente documento è conforme all'originale depositato presso la Società.

itcc-ci-2018-11-04

Farmacosmo S.p.A.

Relazione della società di revisione indipendente ai
sensi dell'art. 14 del D.Lgs. 27 gennaio 2010, n. 39

Bilancio d'esercizio al 31 dicembre 2024

VDL/ACRN/irm - RC126662024BD1698

BDO



Relazione della società di revisione indipendente ai sensi dell'art. 14 del D.Lgs. 27 gennaio 2010, n. 39

Agli Azionisti della
Farmacosmo S.p.A.

Relazione sulla revisione contabile del bilancio d'esercizio

Giudizio

Abbiamo svolto la revisione contabile del bilancio d'esercizio della Farmacosmo S.p.A. (la Società) costituito dallo stato patrimoniale al 31 dicembre 2024, dal conto economico, dal rendiconto finanziario per l'esercizio chiuso a tale data e dalla nota integrativa.

A nostro giudizio, il bilancio d'esercizio fornisce una rappresentazione veritiera e corretta della situazione patrimoniale e finanziaria della Società al 31 dicembre 2024, del risultato economico e dei flussi di cassa per l'esercizio chiuso a tale data in conformità alle norme italiane che ne disciplinano i criteri di redazione.

Elementi alla base del giudizio

Abbiamo svolto la revisione contabile in conformità ai principi di revisione internazionali (ISA Italia). Le nostre responsabilità ai sensi di tali principi sono ulteriormente descritte nella sezione *Responsabilità della società di revisione per la revisione contabile del bilancio d'esercizio* della presente relazione. Siamo indipendenti rispetto alla Società in conformità alle norme e ai principi in materia di etica e di indipendenza applicabili nell'ordinamento italiano alla revisione contabile del bilancio. Riteniamo di aver acquisito elementi probativi sufficienti ed appropriati su cui basare il nostro giudizio.

Responsabilità degli amministratori e del collegio sindacale per il bilancio d'esercizio

Gli amministratori sono responsabili per la redazione del bilancio d'esercizio che fornisca una rappresentazione veritiera e corretta in conformità alle norme italiane che ne disciplinano i criteri di redazione e, nei termini previsti dalla legge, per quella parte del controllo interno dagli stessi ritenuta necessaria per consentire la redazione di un bilancio che non contenga errori significativi dovuti a frodi o a comportamenti o eventi non intenzionali.

Gli amministratori sono responsabili per la valutazione della capacità della Società di continuare ad operare come un'entità in funzionamento e, nella redazione del bilancio d'esercizio, per l'appropriatezza dell'utilizzo del presupposto della continuità aziendale, nonché per una adeguata informativa in materia. Gli amministratori utilizzano il presupposto della continuità aziendale nella redazione del bilancio d'esercizio a meno che abbiano valutato che sussistono le condizioni per la liquidazione della Società o per l'interruzione dell'attività o non abbiano alternative realistiche a tali scelte.

Il collegio sindacale ha la responsabilità della vigilanza, nei termini previsti dalla legge, sul processo di predisposizione dell'informativa finanziaria della Società.

Bari, Bologna, Brescia, Cagliari, Firenze, Genova, Milano, Napoli, Padova, Roma, Torino, Verona

BDO Italia S.p.A. - Sede Legale: Viale Abruzzi, 94 - 20131 Milano - Capitale Sociale Euro 1.000.000 i.v.
Codice Fiscale, Partita IVA e Registro Imprese di Milano n. 07722780967 - R.E.A. Milano 1977842
Iscritta al Registro dei Revisori Legali al n. 167911 con D.M. del 15/03/2013 G.U. n. 26 del 02/04/2013
BDO Italia S.p.A., società per azioni italiana, è membro di BDO International Limited, società di diritto inglese (company limited by guarantee), e fa parte della rete internazionale BDO, network di società indipendenti.



Responsabilità della società di revisione per la revisione contabile del bilancio d'esercizio

I nostri obiettivi sono l'acquisizione di una ragionevole sicurezza che il bilancio d'esercizio nel suo complesso non contenga errori significativi, dovuti a frodi o a comportamenti o eventi non intenzionali, e l'emissione di una relazione di revisione che includa il nostro giudizio. Per ragionevole sicurezza si intende un livello elevato di sicurezza che, tuttavia, non fornisce la garanzia che una revisione contabile svolta in conformità ai principi di revisione internazionali (ISA Italia) individui sempre un errore significativo, qualora esistente. Gli errori possono derivare da frodi o da comportamenti o eventi non intenzionali e sono considerati significativi qualora ci si possa ragionevolmente attendere che essi, singolarmente o nel loro insieme, siano in grado di influenzare le decisioni economiche prese dagli utilizzatori sulla base del bilancio d'esercizio.

Nell'ambito della revisione contabile svolta in conformità ai principi di revisione internazionali (ISA Italia), abbiamo esercitato il giudizio professionale e abbiamo mantenuto lo scetticismo professionale per tutta la durata della revisione contabile. Inoltre:

- abbiamo identificato e valutato i rischi di errori significativi nel bilancio d'esercizio, dovuti a frodi o a comportamenti o eventi non intenzionali; abbiamo definito e svolto procedure di revisione in risposta a tali rischi; abbiamo acquisito elementi probativi sufficienti ed appropriati su cui basare il nostro giudizio. Il rischio di non individuare un errore significativo dovuto a frodi è più elevato rispetto al rischio di non individuare un errore significativo derivante da comportamenti o eventi non intenzionali, poiché la frode può implicare l'esistenza di collusioni, falsificazioni, omissioni intenzionali, rappresentazioni fuorvianti o forzature del controllo interno;
- abbiamo acquisito una comprensione del controllo interno rilevante ai fini della revisione contabile allo scopo di definire procedure di revisione appropriate nelle circostanze e non per esprimere un giudizio sull'efficacia del controllo interno della Società;
- abbiamo valutato l'appropriatezza dei principi contabili utilizzati nonché la ragionevolezza delle stime contabili effettuate dagli amministratori, inclusa la relativa informativa;
- siamo giunti ad una conclusione sull'appropriatezza dell'utilizzo da parte degli amministratori del presupposto della continuità aziendale e, in base agli elementi probativi acquisiti, sull'eventuale esistenza di una incertezza significativa riguardo a eventi o circostanze che possono far sorgere dubbi significativi sulla capacità della Società di continuare ad operare come un'entità in funzionamento. In presenza di un'incertezza significativa, siamo tenuti a richiamare l'attenzione nella relazione di revisione sulla relativa informativa di bilancio, ovvero, qualora tale informativa sia inadeguata, a riflettere tale circostanza nella formulazione del nostro giudizio. Le nostre conclusioni sono basate sugli elementi probativi acquisiti fino alla data della presente relazione. Tuttavia, eventi o circostanze successivi possono comportare che la Società cessi di operare come un'entità in funzionamento;
- abbiamo valutato la presentazione, la struttura e il contenuto del bilancio d'esercizio nel suo complesso, inclusa l'informativa, e se il bilancio d'esercizio rappresenti le operazioni e gli eventi sottostanti in modo da fornire una corretta rappresentazione.

Abbiamo comunicato ai responsabili delle attività di governance, identificati ad un livello appropriato come richiesto dagli ISA Italia, tra gli altri aspetti, la portata e la tempistica pianificate per la revisione contabile e i risultati significativi emersi, incluse le eventuali carenze significative nel controllo interno identificate nel corso della revisione contabile.



Relazione su altre disposizioni di legge e regolamentari

Giudizi e dichiarazione ai sensi dell'art. 14, comma 2, lettere e), e-bis) ed e-ter), del D.Lgs. 39/10

Gli amministratori della Farmacosmo S.p.A. sono responsabili per la predisposizione della relazione sulla gestione della Farmacosmo S.p.A. al 31 dicembre 2024, incluse la sua coerenza con il relativo bilancio d'esercizio e la sua conformità alle norme di legge.

Abbiamo svolto le procedure indicate nel principio di revisione (SA Italia) n. 720B al fine di:

- esprimere un giudizio sulla coerenza della relazione sulla gestione con il bilancio d'esercizio;
- esprimere un giudizio sulla conformità alle norme di legge della relazione sulla gestione;
- rilasciare una dichiarazione su eventuali errori significativi nella relazione sulla gestione.

A nostro giudizio, la relazione sulla gestione è coerente con il bilancio d'esercizio della Farmacosmo S.p.A. al 31 dicembre 2024.

Inoltre, a nostro giudizio, la relazione sulla gestione è redatta in conformità alle norme di legge.

Con riferimento alla dichiarazione di cui all'art. 14, comma 2, lettera e-ter), del D.Lgs. 39/10, rilasciata sulla base delle conoscenze e della comprensione dell'impresa e del relativo contesto acquisite nel corso dell'attività di revisione, non abbiamo nulla da riportare.

Milano, 11 aprile 2025

BDO Italia S.p.A.

Vito De Laurentis
Socio

FARMACOSMO+
L'e-commerce del benessere a portata di click

WWW.FARMACOSMO.IT