





FARMACOSMO+

L'e-commerce del benessere a portata di click



Bilancio

al 31/12/2021

Indice

Pg. 1/10 - Relazione sulla gestione

Pg. 11/42 - Bilancio di esercizio al 31/12/2021

Pg. 43/46 - Relazione della società di revisione indipendente BDO



FARMACOSMO SPA

Sede legale: VIA CRISPI N. 51 NAPOLI (NA)
Iscritta al Registro Imprese della CCIAA DI NAPOLI
C.F. e numero iscrizione: 07328451211
Iscritta al R.E.A. n. NA 876902
Capitale Sociale sottoscritto e i.v. € 68.400,00
Partita IVA: 07328451211

Relazione sulla gestione *Bilancio Ordinario al 31/12/2021*

Signori Azionisti, nella nota integrativa Vi sono state fornite le notizie attinenti alla illustrazione del bilancio al 31/12/2021; nel presente documento, conformemente a quanto previsto dall'art. 2428 del codice civile, Vi forniamo le notizie attinenti la situazione della Vostra società e le informazioni sull'andamento della gestione. La presente relazione, redatta con valori espressi in unità di Euro, viene presentata a corredo del Bilancio d'esercizio al fine di fornire informazioni reddituali, patrimoniali, finanziarie e gestionali della società corredate, ove possibile, di elementi storici e valutazioni prospettiche.

Informativa sulla società

Signori Azionisti,

il bilancio d'esercizio chiuso al 31 dicembre 2021 che sottoponiamo alla Vostra approvazione, riporta un EBIDTA di 1,552 milioni di Euro, un EBT di euro 659.084 a fronte di un EBT dell'anno 2020 di euro 522.333 e un utile netto di Euro 413.258. Tale risultato è stato ottenuto dopo l'imputazione di ammortamenti delle immobilizzazioni immateriali e materiali per complessivi euro 423.963, dopo la rilevazione della quota TFR lavoratori dipendenti di competenza del periodo per Euro 80.211 e imposte per Euro 245.826.

Farmacosmo è una affermata realtà italiana in termini di fatturato e dimensioni che opera nel settore Health, Pharma & Beauty utilizzando quasi esclusivamente l'e-commerce attraverso il proprio sito online e altri marketplace nel comparto della salute e benessere della persona.

Negli ultimi quattro anni, il valore delle vendite di Farmacosmo è cresciuto a un CAGR 2016-2021 del 54%. Il fatturato è passato da 6 milioni di euro di circa 5 anni fa ai 58 milioni di euro del 2021.

L'azienda impiega circa 45 dipendenti e il suo business model si basa sul modello circolare della l(ea)n strategy articolandosi in tre aree di attività principali: Logistics, Intelligence e Node. La prima consente di gestire ed evadere fino a 12 mila ordini al giorno, con tempi di consegna fino a 20 ore dal picking del vettore ed approvvigionamento just-in-time; la seconda include le attività di definizione della strategia, del posizionamento competitivo e della customer journey; la terza comprende le attività di Ricerca e Sviluppo, innovazione dei processi e delle infrastrutture IT della società.

Non solo Health, Pharma & Beauty, Farmacosmo punta forte a consolidare il posizionamento attraverso il perseguimento delle varie linee strategiche: Q-Commerce (Quick Commerce) con tempi di consegna entro due ore dall'ordine grazie ad un accordo industriale che permetterà l'utilizzo di logistiche presenti in tutta l'Italia; potenziamento degli stream Intelligence e Node, mediante investimenti in R&S, per aumentare il traffico organico e la fidelizzazione dei clienti; ampliamento dell'offerta non solo per linea organica, ma anche per componenti esterne con il lancio della linea premium beauty del dominio Profumeriaonline.it che ha un gigantesco valore sul web; il rafforzamento dell'offerta attuale dei prodotti nel segmento PET trasferendo nel mondo degli animali ciò che viene offerto per le persone; integrazione di una piattaforma di

Telemedicina offrendo ai clienti dei dispositivi che raccolgono i dati biometrici da inviare ad un server e poter comunicare loro se esiste un parametro biovitale che non rientra nella normalità consentendo un primo contatto visivo per poi eventualmente consigliare come affrontare quel determinato disturbo. In sostanza, l'obiettivo è presidiare tutta la catena del valore che va dal prodotto al servizio stesso, al monitoraggio costante dei parametri vitali.

La Società opera prevalentemente nel settore del commercio elettronico indiretto grazie al proprio sito web con oltre 12 milioni di visitatori e in via secondaria, avvalendosi del proprio punto vendita: una parafarmacia sita in Napoli alla Via Jerace n. 10.

Commercializza parafarmaci, farmaci da banco, cosmetici, personal care, integratori/dietetici, dispositivi medici, prodotti del settore "beauty".

Attualmente conta quindici verticali diverse che coprono anche l'infanzia, il bambino, i prodotti per la veterinaria con oltre 300 sottocategorie che permettono di ottenere circa 65mila referenze live al giorno. In questo momento si colloca tra i principali operatori italiani per profondità di vendita e l'ampiezza di catalogo.

Il mercato della Salute e Benessere in Italia comprende principalmente le seguenti categorie di prodotto:

- OTC (Over the counter) ossia tutti i prodotti di automedicazione, omeopatici.
- PEC (Personal Care) ossia prodotti per la cura e igiene della persona, dermocosmesi, igiene orale, igiene personale.
- PAC (Patient Care) ossia prodotti di medicazione, accessori medico-chirurgici, altri prodotti parafarmaceutici.
- NUT (Nutrition) ossia alimenti dietetici, pasti sostitutivi, latte per infanzia, prodotti senza glutine per i quali non è necessaria la prescrizione medica.

Con la Legge Bersani è stata permessa, per la prima volta in Italia, la vendita al pubblico di farmaci da banco o di automedicazione e di tutti i farmaci o prodotti non soggetti a prescrizione medica in esercizi diversi dalla farmacia, nonché concessa la possibilità di effettuare sconti sul prezzo al pubblico per questa tipologia di prodotti.

Il Decreto Legislativo 19 febbraio 2014, n. 17 ha autorizzato la vendita dei farmaci senza obbligo di prescrizione sul web a determinate condizioni che sono state successivamente indicate in Circolari del Ministero della Salute nel 2016. Dette circolari fissano nel dettaglio le regole per l'operatività di tale vendita online, in particolare gli operatori che intendono effettuare vendite a distanza di farmaci devono ottenere un logo identificativo nazionale, da pubblicare sul proprio sito web, che viene rilasciato, previa opportune verifiche, dal Ministero della Salute. Tale "bollino", conforme alle indicazioni definite dalla Unione Europea e comune a tutti gli Stati membri ha, infatti, la funzione di garantire che il venditore on line sia un soggetto che abbia titolo per commercializzare farmaci ai sensi della normativa vigente.

Per sfruttare la possibilità offerta dalla Legge Bersani con la possibilità di acquistare farmaci da banco senza prescrizione, nel 2016 Farmacosmo ha rilevato una parafarmacia sita in San Nicola la Strada (CE) che le permette di avere un canale offline di vendita e di commercializzare online farmaci senza obbligo di prescrizione.

Nel 2018 la parafarmacia è stata spostata da San Nicola la Strada a Napoli alla Via Jerace n. 8-10. Da sottolineare che Farmacosmo ha anche acquistato il locale commerciale in cui ha trasferito la propria parafarmacia. Qui oggi tre farmacie sono costantemente collegate tramite chat virtuale con i clienti e rispondono alle loro domande online.

Nel 2021, i tassi di crescita dell'e-commerce di Health and Pharma hanno raggiunto livelli sostenuti, con un incremento che si attesta intorno al 43%. Sebbene la crescita sia inferiore rispetto al 2020 (+86% sull'anno precedente, ma pesano pandemia e lockdown), il valore di prodotti H&P venduti online quest'anno ha raggiunto complessivamente 1,5 miliardi di euro. Nel complesso sono 18 milioni gli italiani che comprano online H&P, di questi 5,6 milioni sono acquirenti abituali, in crescita del 20% rispetto all'anno passato.

Gli acquirenti italiani di prodotti e servizi per la salute, sia online che tramite i canali tradizionali, mostrano nel 2021 un profilo molto più maturo nell'uso dei canali digitali. In sintesi, non solo aumenta la spesa online, ma circa il 35% degli e-shopper hanno già un e-commerce di riferimento.

La pandemia ha portato ad una maturazione dell'e-commerce che è diventato mainstream e ha dato un'accelerazione al settore italiano dell'health e del beauty che già era in grande crescita. Milioni di consumatori hanno scoperto la possibilità di acquistare online e non lo dimenticheranno. I dati del 2021 confermano che le abitudini di spesa formatesi nel corso dell'anno 2020 sono destinate a restare.

Per questo oggi l'e-commerce è diventato strutturale.

Secondo le stime più aggiornate l'e-commerce nel mondo ha prodotto un fatturato di 10.780 miliardi tra B2C e B2B. In linea generale nel 2021 l'e-commerce globale è cresciuto del 58% su base annua.

In Europa le persone che effettuano acquisti sono 480 milioni contro 455 dell'anno prima.

Questa evoluzione è stata anche frutto sia dal massiccio utilizzo dei cellulari per gli acquisti: cc.dd. mobile shipping sia dalle diverse forme di pagamento online e alla introduzione di nuovi sistemi di pagamento dilazionato (buy now/pay later) che permettono un aumento del carrello medio, una crescita delle conversioni, una maggiore frequenza di ordini e l'apertura a target di consumatori più giovani. Allo stato il 63% degli acquirenti online ha un'età compresa tra i 25 e i 54 anni.

Il commercio elettronico ha avuto un ruolo cruciale nel ridurre le disastrose conseguenze della crisi dei negozi fisici, causata dal Coronavirus e i canali digitali hanno rappresentato un salvagente anche per le aziende del retail.

In Italia le imprese che si sono registrate con codice ateco 47.911 (commercio online) hanno subito una crescita del 50% nel 2021 contro il 20% dell'anno precedente.

Rispetto agli altri paesi europei nel campo della digitalizzazione degli acquisti l'Italia è riuscita a fare "meglio" con una crescita del 78%, posizionandosi in questo modo al quarto posto tra i paesi con il maggior aumento percentuale dopo Canada, Olanda e Regno Unito.

In tale contesto, nel corso del 2021 si è consolidata per Farmacosmo una crescita importante in un periodo che – come ampiamente detto - già nel 2020 aveva registrato un consistente incremento, dovuto alle mutate propensioni di acquisto e consumo per effetto dell'emergenza pandemica.

Infatti, stante la natura dell'attività legata alla commercializzazione di parafarmaci, farmaci da banco, prodotti beauty avvalendosi in via prevalente del canale e-commerce, la pandemia che ormai pervade da due anni la vita sociale ed economica mondiale non ha avuto alcun effetto negativo sul fronte delle vendite collegate al canale on-line.

Le disposizioni legislative emanate per far fronte all'epidemia da Covid-19 non hanno dunque determinato impatti rilevanti sull'operatività complessiva della Società che è proseguita in modo regolare, anzi nel 2021 la Società ha incrementato i propri ricavi anche perché, come detto, chi utilizzava il canale "retail" per gli acquisti ha dirottato i propri acquisti sull'online e i clienti che hanno utilizzato tale canale durante il lockdown non lo hanno più abbandonato per cui è stato fidelizzato un determinato target di cliente che in passato non era portato agli acquisti online.

Nel prossimo futuro Farmacosmo - precursore dei tempi e nativamente digitale – cercherà di entrare con largo anticipo rispetto ai competitors in un mercato che si occuperà non solo della vendita dei beni, ma anche dei servizi legati al benessere della persona. Perseguendo la propria strategia digitale e quella della omnicanalità, si darà l'opportunità ai clienti di ricevere non solo i prodotti a casa, ma di riceverli con dei servizi aggiuntivi.

Per lo sviluppo dell'omnicanalità, è previsto l'acquisto mirato di farmacie situate in punti fisici di pregio, nei centri storici e nelle aree pedonali delle grandi città del Paese per garantire ai clienti la possibilità di comprare sul sito e ritirare il prodotto in farmacia.

Non solo brand awareness, ma anche la necessità di porre in essere le condizioni per la realizzazione del quick-commerce: consegne in poche ore e a zero impatto di CO2 nei grandi centri abitati. La farmacia del futuro è un presidio che non esaurirà il suo ruolo nel perimetro delle proprie mura. Simmetricamente, l'e-commerce stand-alone è già un pezzo del passato. La scelta che intende intraprendere la Società va nel senso di una customer journey inclusiva.

Fatti di particolare rilievo

Riportiamo di seguito alcuni fatti di particolare rilevanza che si ritiene utile evidenziare alla Vostra attenzione:

- 1) In data 01 marzo 2021 la Società ha sottoscritto con la 2watch S.r.l. - di cui detiene l'1,45% del capitale sociale - un accordo di finanziamento. Per effetto del citato contratto la Società Farmacosmo ha versato a "2WATCH SRL" la complessiva somma di euro 50.000 rinunciando sin dalla sottoscrizione dell'accordo alla relativa restituzione in prospettiva dell'aumento di capitale sociale.

- 2) In data 29 giugno 2021 è stato acquistato dalla Società Buyasset S.r.l. il dominio "profumeriaonline.it". Trattasi di un dominio online di vendita di cosmetici.
- 3) In data 27 ottobre 2021 con assemblea straordinaria la Società 2Watch S.r.l. ha deliberato l'aumento di capitale avvenuto - come già detto - utilizzando la riserva futuro aumento di capitale che era stata generata con i finanziamenti dei soci effettuati a tale scopo. Tale aumento di capitale ha comportato il giroconto del finanziamento attivo a partecipazione in 2watch S.r.l.
- 4) In data 21 dicembre 2021 la Società ha dismesso la propria quota di partecipazione nella Società Buyasset S.r.l. a favore degli altri soci e proporzionalmente alle quote da loro possedute. La vendita è avvenuta al valore nominale e non ha generato effetti economici.
- 5) In data 21 dicembre 2021 la Società ha perfezionato l'acquisto del 49% dell'immobile strumentale in cui è ubicata la parafarmacia in Napoli alla Via Jerace n. 10.

Attività di direzione e coordinamento

Ai sensi dell'art. 2497-bis, comma 5 del codice civile si attesta che la società non è soggetta all'altrui attività di direzione e coordinamento.

Situazione patrimoniale e finanziaria

Al fine di una migliore comprensione della situazione patrimoniale e finanziaria della società, si fornisce di seguito un prospetto di riclassificazione dello stato patrimoniale.

Stato Patrimoniale Attivo

Stato Patrimoniale	31.12.2021	31.12.2020	31.12.2019	Var. %	Var. %
(Dati in Euro/000)				2021-2020	2020-2019
Crediti verso soci per versamenti ancora dovuti		2	2	100%	0%
Immobilizzazioni immateriali	1.101	815	582	35%	40%
Immobilizzazioni materiali	296	193	195	53%	-1%
Immobilizzazioni finanziarie	60	16	6	275%	160%
Capitale Immobilizzato	1.457	1.027	786	42%	31%
Rimanenze	2.080	978	529	113%	85%
Crediti commerciali	4.810	4.260	2.321	13%	84%
Debiti commerciali	-8.009	-7.243	-3.983	11%	82%
Capitale Circolante Commerciale	-1.119	-2.005	-1.133	-44%	77%
Altre attività correnti	227	131	80	73%	63%
Altre passività correnti	-368	-141	-119	161%	18%
Crediti e debiti tributari	268	-181	-117	-348%	54%
Ratei e risconti netti	-115	-101	2	14%	<-1.000%
Capitale Circolante Netto	-1.107	-2.297	-1.286	-52%	79%
Fondi per rischi ed oneri		-	-	n/a	n/a
TFR	-223	-151	-98	48%	54%
Capitale Investito Netto (Impieghi)	127	-1.421	-599	-109%	137%
Debiti verso banche	340	103	5	230%	>1.000%

Altri debiti finanziari	280	–	–	n/a	n/a
Crediti finanziari	-48	-20	-42	140%	-52%
Disponibilità liquide	-1.411	-2.058	-942	-31%	118%
Posizione Finanziaria Netta	-839	-1.975	-980	-58%	102%
Capitale sociale	68	68	68	0%	0%
Riserve	485	112	179	333%	-37%
Risultato d'esercizio	413	373	134	11%	178%
Patrimonio Netto (Mezzi propri)	966	553	381	75%	45%
Totale Fonti	127	-1.421	-599	109%	137%

La situazione patrimoniale mostra un consolidamento dell'autonomia finanziaria. Il Patrimonio netto ha subito un incremento in quanto gli utili della Società sono stati patrimonializzati al fine di rafforzare la situazione patrimoniale della Società stessa.

Di seguito si riporta la composizione dell'Indebitamento Finanziario Netto della Società.

Indebitamento Finanziario Netto (Dati in Euro/000)	31.12.2021	31.12.2020	31.12.2019	Var % 2021-2020	Var % 2020-2019
A. Disponibilità liquide	1.411	2.058	942	-31%	118%
B. Mezzi equivalenti a disponibilità liquide	–	–	–	n/a	n/a
C. Altre attività finanziarie correnti	48	20	42	138%	-52%
D. Liquidità (A) + (B) + (C)	1.459	2.078	984	-30%	111%
E. Debito finanziario corrente	321	103	5	212%	>1.000%
F. Parte corrente dell'indebitamento non corrente	199	–	–	n/a	n/a
G. Indebitamento finanziario corrente (E) + (F)	519	103	5	404%	>1.000%
H. Indebitamento finanziario corrente netto (G)	(940)	(1.975)	(980)	-148%	102%
I. Debito finanziario non corrente	101	–	–	n/a	n/a
J. Strumenti di debito	–	–	–	n/a	n/a
K. Debiti commerciali e altri debiti non correnti	–	–	–	n/a	n/a
L. Indebitamento finanziario non corrente	101	–	–	n/a	n/a
M. Totale indebitamento finanziario (H) + (L)	(839)	(1.975)	(980)	-153%	102%

Situazione economica

Per meglio comprendere il risultato della gestione della società, si fornisce di seguito un prospetto di riclassificazione del conto economico.

Conto Economico

Conto Economico	31.12.2021	%	31.12.2020	%	Var %
(Dati in Euro/000)		(*)		(*)	2021-2020
Ricavi delle vendite e delle prestazioni	58.025	99%	44.051	99%	32%

Incrementi imm. per lavori interni	349	1%	390	1%	-11%
Altri ricavi e proventi	121	0%	39	0%	210%
Valore della produzione	58.495	100%	44.480	100%	32%
Costi mat. prime, sussid, consumo, merci	-51.064	-87%	-37.206	-84%	37%
Costi per servizi	-5.078	-9%	-4.889	-11%	4%
Costi per godimento beni di terzi	-127	0%	-114	0%	11%
Costo per il personale	-1.630	-3%	-1.431	-3%	14%
Variazione rimanenze materie prime	1.102	2%	449	1%	145%
Oneri diversi di gestione	-146	0%	-144	0%	1%
EBITDA	1.552	3%	1.145	3%	36%
Ammortamenti e svalutazioni	-488	-1%	-279	-1%	75%
EBIT	1.064	2%	866	2%	23%
Risultato finanziario	-405	-1%	-344	-1%	18%
EBT	659	1%	522	1%	26%
Imposte	-246	0%	-150	0%	64%
Risultato d'esercizio	413	1%	373	1%	11%

Conto Economico a Valore Aggiunto	Valore al 31/12/2021 (*)	Valore al 31/12/2020 (*)	Differenza	%
Ricavi netti di vendita	58.025	44.051	13.974	32%
Incrementi per lavori interni	349	390	-41	-11%
Altri ricavi e proventi	121	39	82	210%
VALORE DELLA PRODUZIONE	58.495	44.480	14.015	31%
Consumi di materie	51.064	37.206	13.858	37%
Spese per servizi	5.078	4.889	189	4%
Spese per godimento beni di terzi	127	114	13	11%
Variazione delle rimanenze	-1.102	-449	-653	145%
Oneri diversi di gestione	146	144	2	1%
TOT. COSTI OPERATIVI	55.313	41.904	13.409	32%
Costo del lavoro	1.630	1.431	199	14%
MARGINE OPERATIVO LORDO	1.552	1.145	407	24%
Ammortamenti e accantonamenti	488	279	209	75%
REDDITO GEST. CARATTERISTICA	1.064	866	198	23%
Proventi finanziari	0			
Oneri finanziari	405	344	61	18%
REDDITO LORDO DI COMPETENZA	659	522	137	26%
			-	
REDDITO ANTE IMPOSTE	659	522	137	26%

Imposte correnti	246	150	96	64%
REDDITO NETTO DI PERIODO	413	373	41	11%

(Dati in Euro/000)

Nell'esercizio 2021 Farmacosmo ha ottenuto una importante crescita dei ricavi di vendita (+32%) rispetto all'anno precedente caratterizzato per quasi sei mesi dalla chiusura dei negozi retail e al sempre più massiccio utilizzo dell'e-commerce.

Ciò dimostra che la necessità di utilizzare tale canale nel 2020 è divenuta un'abitudine consolidata nel concetto di acquisto dei consumatori.

L'EBITDA è stato pari a Euro 1.552 migliaia contro Euro 1.145 migliaia dello stesso periodo dell'anno precedente.

Per quanto riguarda la distribuzione geografica dei ricavi, circa il 98% è realizzato in Italia mentre il restante 2% è sviluppato in Europa.

Qui di seguito schematizzati alcuni dati relativi agli acquisti da sito.



Informazioni ex art 2428 C.C.

Qui di seguito si vanno ad analizzare in maggiore dettaglio le informazioni così come specificatamente richieste dal disposto dell'art. 2428 del codice civile.

Principali rischi e incertezze a cui è esposta la società

Rischi connessi alla sicurezza informatica

La Società potrebbe essere soggetta ad attacchi del sistema informatico, infatti, i siti web di e-commerce sono maggiormente soggetti all'attività di hacking a causa di alcuni fattori:

- basso livello di misure di sicurezza nelle aziende;
- grandi quantità di dati che possono essere rubati;
- collegamenti diretti di siti di e-commerce con servizi di pagamento.

Dalla data di costituzione la Società non si sono mai verificati rischi informatici in quanto la società si è impegnata sin da sempre a realizzare un ambiente sicuro per i propri clienti e una infrastruttura costantemente monitorata. Tali misure di sicurezza non solo hanno protetto dalle frodi e dagli attacchi di hacker e virus, ma hanno migliorato il successo del sito web al quale il cliente può accedere in completa sicurezza. L'intero sito viene backupato su tre differenti server disposti in tre differenti località ogni giorno.

Rischi connessi alla dipendenza da fornitori

La società si affida a fornitori esterni per l'approvvigionamento dei prodotti che sono poi rivenduti nello svolgimento della propria attività. I prodotti sono acquistati principalmente nel mercato dell'intermediazione da rivenditori all'ingrosso ovvero, per una quota minore e marginale, direttamente dalle aziende produttrici.

Rischi connessi alla concentrazione dei clienti B2B

La Società opera nel canale di vendita B2B esclusivamente con un primario operatore globale attivo nel settore del B2BTC che, pertanto, a tale data rappresenta l'unico cliente B2B dove i rapporti commerciali tra la Società e tale primario operatore globale sono regolati da un accordo quadro.

Rischi di liquidità

Il rischio di liquidità relativo alla disponibilità di risorse finanziarie e all'accesso al mercato del credito è da considerarsi molto basso.

Rischi di cambio

Allo stato la società opera totalmente nell'area Euro. Pertanto, non esistono transazioni regolate in divisa diversa dall'Euro e di conseguenza non si ravvisano rischi di cambio.

Informativa sull'ambiente

Il tema della sostenibilità ambientale dell'e-commerce è fondamentale e dagli studi portati avanti dal B2C Logistic Center del Politecnico di Milano in collaborazione con l'Osservatorio eCommerce B2C risulta che i processi di acquisto online risultano avere un impatto ambientale minore. L'e-commerce risulta essere un sistema di vendita più "green" e con minore impatto ambientale. Un approvvigionamento sostenibile e una gestione efficiente in termini di risorse delle materie prime compresi il riutilizzo, il riciclaggio e la sostituzione, sono temi al centro dello sviluppo sostenibile delle aziende. In tale ottica, anche per Farmacosmo il tema della Sostenibilità è sempre più importante con comportamento responsabile per il benessere del pianeta. Concetti quali la sostenibilità, l'energia verde, l'economia circolare, riciclaggio che sono entrati nel DNA dei consumatori sono assunti fondamentali nello sviluppo e negli investimenti dell'azienda che ha adottato misure e miglioramenti tali da avere un impatto positivo sull'ambiente. Uno dei prossimi obiettivi della Società è realizzare vendite a zero impatto di CO2 nei grandi centri abitati.

In tale ottica in data 11 febbraio 2022 la società ha approvato, su base volontaria, il primo bilancio di sostenibilità a cui si rimanda per ogni ulteriore approfondimento.

Informazioni sulla gestione del personale

Ai fini di una migliore comprensione della situazione della società e dell'andamento della gestione si forniscono alcune informazioni inerenti alla gestione del personale. La Società ha cercato di valorizzare il capitale umano considerato un asset intangibile dell'azienda capace di migliorare la produttività della stessa. Ha cercato di creare un rapporto con i dipendenti in modo da condividere con ognuno di loro valori, obiettivi e progetti per realizzare un ambiente lavorativo favorevole e positivo che implicitamente porta con sé ulteriori vantaggi:

- aumenta la fidelizzazione, motivazione ed efficienza dei dipendenti;
- crea un clima di lavoro positivo;
- rende la gestione delle risorse umane più agevole;
- attira nuovi talenti.

L'emergenza sanitaria dovuta alla pandemia Covid-19 ha causato un cambiamento significativo sulle modalità di organizzazione del lavoro dei dipendenti con un massiccio utilizzo del lavoro da remoto. Sono state messe in atto numerose iniziative di contenimento della diffusione del virus e in particolare, per la sicurezza del personale, è stato adottato uno specifico protocollo, con:

- misurazione della temperatura all'ingresso in azienda;
- distribuzione di liquidi detergenti;
- pulizia e sanificazione periodica dei locali di lavoro, delle postazioni e delle aree comuni;
- utilizzo, laddove possibile, del lavoro da remoto (cosiddetto "smart working").

Grazie al lavoro agile la Società ha garantito la continuità delle attività amministrative, di preparazione degli ordini e di assistenza pre e post-vendita. In questo contesto solo per il personale addetto alla logistica non è stato possibile attivare il telelavoro e lo smartworking perché le loro attività non consentivano la prestazione del servizio a distanza. Per tali lavoratori si è fatto, quindi, massiccio utilizzo alla turnazione. L'organizzazione del lavoro da remoto non ha generato alcuna problematica in alcun comparto aziendale ed il lavoro – nonostante la pandemia – è proseguito senza alcun problema. Anzi, anche nei momenti di flessione della pandemia parte del personale tecnico-amministrativo ha continuato a lavorare in modalità agile con uffici sempre più smaterializzati e nuovi processi di comunicazione e relazione tra i colleghi. Infine, sempre a causa della pandemia sono stati ridotti o, in alcuni casi, annullati i viaggi di lavoro e le trasferte, laddove non strettamente necessari ed è stato fatto ampio uso di riunioni in videoconferenza e utilizzo delle app di messaggistica con videochiamate che hanno sostituito gli incontri di lavoro.

Attività di ricerca e sviluppo

Ai sensi e per gli effetti di quanto riportato dall'art. 2428, comma 3, punto 1 del codice civile, si attesta che nel corso dell'esercizio sono state effettuate attività di ricerca e sviluppo di cui all'art. 1 co. 70 - 72 della L. 30.12.2018 n. 145 (legge di bilancio 2019) relative allo sviluppo e alla progettazione in house di un sistema di evasione degli ordini. I programmatori hanno sviluppato il nuovo sistema di programmazione delle spedizioni denominato "Nola Shipping" e poi, ispirati dai sistemi Pick-n-Pull che prevedono il recupero del prodotto dal magazzino e la successiva introduzione nella scatola da spedire, hanno iniziato l'ideazione e realizzazione del sistema "Pick-n-Pull Reverse" cosiddetto "Delivery Manager" ed infine è stato sviluppato il nuovo progetto Farma Vendor 2021.

Rapporti con imprese controllate, collegate, controllanti e imprese sottoposte al controllo delle controllanti

Si precisa che sono stati intrattenuti rapporti con le società di cui all'art. 2428, comma 3, punto 2 del codice civile.

Nello specifico gli stessi si riferiscono al rinnovo del contratto di service con la Società Buyasset S.r.l. per la messa a disposizione di personale per la logistica, il magazzino e 3 postazioni PC completamente attrezzate e l'armadio per la conservazione dei documenti amministrativi e dei libri contabili e fiscali.

Azioni/quote della società controllante

Si attesta che la società non è soggetta al vincolo di controllo da parte di alcuna società o gruppo societario

Eventi successivi alla chiusura del periodo

Ai sensi e per gli effetti di quanto indicato dall'art. 2428, comma 3, punto 6 del codice civile, si specifica che

- 1) In data 9 febbraio 2022 la Farmacosmo Deutschland, già inattiva, è stata cancellata dal registro delle imprese tedesco.

Tra gli eventi successivi alla chiusura dell'esercizio degni di nota si segnala il conflitto Russia-Ucraina che avrà ripercussioni sull'economia UE.

Tuttavia, le aziende che avranno maggiori conseguenze negative sono quelle del mercato agro-alimentare in quanto la Russia è il primo produttore di grano e le società del settore metallurgico e informatico per carenza di semiconduttori o di alcuni minerali fondamentali.

Si evidenzia, quindi, che il conflitto non dovrebbe avere alcuna ricaduta negativa su Farmacosmo sia dal lato dei ricavi perché opera in un settore (Beauty and Health) che non viene danneggiato direttamente dal conflitto e perché non ha rapporti commerciali con questi due paesi, sia dal lato dei costi poiché la Società non si approvvigiona di merci provenienti dai paesi interessati dal conflitto.

Uso di strumenti finanziari rilevanti per la valutazione della situazione patrimoniale e finanziaria e del risultato economico dell'esercizio

Ai sensi e per gli effetti di quanto indicato dall'art. 2428, comma 3, punto 6-bis del codice civile, si attesta che la società non ha intrapreso particolari politiche di gestione del rischio finanziario, in quanto ritenuto non rilevante nella sua manifestazione in riferimento alla nostra realtà aziendale.

La Società opera in gran parte con clientela costituita da soggetti privati ai quali vengono praticate condizioni di pagamento a pronti attraverso i canali bancari quali le carte di credito, di debito, le prepagate e il bonifico bancario. Pertanto, non si intravede nessun rischio significativo di credito o di liquidità.

Sedi secondarie

In osservanza di quanto disposto dall'art. 2428 del codice civile si comunica che la Società ha operato oltre che nella sede legale sita in Via Crispi n. 51 – Napoli anche nelle unità locali quivi di seguito riportate:

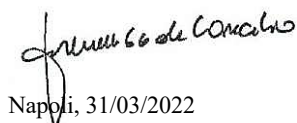
Indirizzo	Località
Interporto Campano Lotto D - Mod. 507-508	Nola (NA)
Via Jerace n. 8-10	Napoli

Conclusioni

Signori Soci, alla luce delle considerazioni svolte nei punti precedenti e di quanto esposto nella nota integrativa, Vi invitiamo:

- ad approvare il Bilancio dell'esercizio chiuso al 31/12/2021 unitamente alla nota integrativa ed alla presente Relazione che lo accompagnano;
- a destinare il risultato d'esercizio in conformità con la proposta formulata nella nota integrativa.

Per il Consiglio di amministrazione
Il Presidente



Napoli, 31/03/2022

Informazioni generali sull'impresa

Dati anagrafici

Denominazione: FARMACOSMO SPA
 Sede: VIA CRISPI N. 51 NAPOLI NA
 Capitale sociale: 68.400,00
 Capitale sociale interamente versato: sì
 Codice CCIAA: NA
 Partita IVA: 07328451211
 Codice fiscale: 07328451211
 Numero REA: 876902
 Forma giuridica: SOCIETA' PER AZIONI
 Settore di attività prevalente (ATECO): 479110
 Società in liquidazione: no
 Società con socio unico: no
 Società sottoposta ad altrui attività di direzione e coordinamento: no
 Denominazione della società o ente che esercita l'attività di direzione e coordinamento:
 Appartenenza a un gruppo: no
 Denominazione della società capogruppo:
 Paese della capogruppo:
 Numero di iscrizione all'albo delle cooperative:

Bilancio al 31/12/2021

Stato Patrimoniale Ordinario

	31/12/2021	31/12/2020
Attivo		
A) Crediti verso soci per versamenti ancora dovuti		
Parte da richiamare	-	2.250
<i>Totale crediti verso soci per versamenti ancora dovuti (A)</i>	-	2.250
B) Immobilizzazioni		
1 - Immobilizzazioni immateriali	-	-
2) costi di sviluppo	512.771	311.614
3) diritti di brevetto industriale e diritti di utilizzazione delle opere dell'ingegno	314.303	328.774

	31/12/2021	31/12/2020
4) concessioni, licenze, marchi e diritti simili	51.820	24.160
5) avviamento	2.200	2.750
6) immobilizzazioni in corso e acconti	30.980	-
7) altre	189.407	148.143
<i>Totale immobilizzazioni immateriali</i>	<i>1.101.481</i>	<i>815.441</i>
II - Immobilizzazioni materiali	-	-
1) terreni e fabbricati	126.587	66.168
2) impianti e macchinario	8.659	5.755
3) attrezzature industriali e commerciali	142.976	119.322
4) altri beni	17.870	1.321
<i>Totale immobilizzazioni materiali</i>	<i>296.092</i>	<i>192.566</i>
III - Immobilizzazioni finanziarie	-	-
1) partecipazioni in	-	-
a) imprese controllate	10.000	10.000
b) imprese collegate	-	6.250
d-bis) altre imprese	50.412	-
<i>Totale partecipazioni</i>	<i>60.412</i>	<i>16.250</i>
2) crediti	-	-
d-bis) verso altri	47.500	20.000
esigibili entro l'esercizio successivo	47.500	20.000
<i>Totale crediti</i>	<i>47.500</i>	<i>20.000</i>
<i>Totale immobilizzazioni finanziarie</i>	<i>107.912</i>	<i>36.250</i>
<i>Totale immobilizzazioni (B)</i>	<i>1.505.485</i>	<i>1.044.257</i>
C) Attivo circolante		
I - Rimanenze	-	-
4) prodotti finiti e merci	2.079.860	978.194
<i>Totale rimanenze</i>	<i>2.079.860</i>	<i>978.194</i>
II - Crediti	-	-
1) verso clienti	4.809.534	4.259.673
esigibili entro l'esercizio successivo	4.809.534	4.259.673
5-bis) crediti tributari	659.850	226.664
esigibili entro l'esercizio successivo	533.654	137.057
esigibili oltre l'esercizio successivo	126.196	89.607
5-quater) verso altri	239.439	130.648

	31/12/2021	31/12/2020
esigibili entro l'esercizio successivo	226.972	118.181
esigibili oltre l'esercizio successivo	12.467	12.467
Totale crediti	5.708.823	4.616.985
IV - Disponibilita' liquide	-	-
1) depositi bancari e postali	1.391.392	1.967.655
3) danaro e valori in cassa	19.730	90.449
Totale disponibilita' liquide	1.411.122	2.058.104
Totale attivo circolante (C)	9.199.805	7.653.283
D) Ratei e risconti	63.298	7.025
Totale attivo	10.768.588	8.706.815
Passivo		
A) Patrimonio netto	966.755	553.497
I - Capitale	68.400	68.400
IV - Riserva legale	35.288	16.657
VIII - Utili (perdite) portati a nuovo	449.809	95.812
IX - Utile (perdita) dell'esercizio	413.258	372.628
Totale patrimonio netto	966.755	553.497
C) Trattamento di fine rapporto di lavoro subordinato	223.661	151.092
D) Debiti		
3) debiti verso soci per finanziamenti	280.000	-
esigibili oltre l'esercizio successivo	280.000	-
4) debiti verso banche	340.636	103.252
esigibili entro l'esercizio successivo	239.509	103.252
esigibili oltre l'esercizio successivo	101.127	-
6) acconti	8.822	2.389
esigibili entro l'esercizio successivo	8.822	2.389
7) debiti verso fornitori	8.009.237	7.242.824
esigibili entro l'esercizio successivo	8.009.237	7.242.824
12) debiti tributari	391.518	407.728
esigibili entro l'esercizio successivo	391.518	407.728
13) debiti verso istituti di previdenza e di sicurezza sociale	29.105	39.346
esigibili entro l'esercizio successivo	29.105	39.346
14) altri debiti	340.536	99.158
esigibili entro l'esercizio successivo	148.470	83.332

	31/12/2021	31/12/2020
esigibili oltre l'esercizio successivo	192.066	15.826
<i>Totale debiti</i>	<i>9.399.854</i>	<i>7.894.697</i>
E) Ratei e risconti	178.318	107.529
<i>Totale passivo</i>	<i>10.768.588</i>	<i>8.706.815</i>

Conto Economico Ordinario

	31/12/2021	31/12/2020
A) Valore della produzione		
1) ricavi delle vendite e delle prestazioni	58.024.857	44.051.496
4) incrementi di immobilizzazioni per lavori interni	348.826	389.517
5) altri ricavi e proventi	-	-
altri	121.893	39.092
<i>Totale altri ricavi e proventi</i>	<i>121.893</i>	<i>39.092</i>
<i>Totale valore della produzione</i>	<i>58.495.576</i>	<i>44.480.105</i>
B) Costi della produzione		
6) per materie prime, sussidiarie, di consumo e di merci	51.064.259	37.205.996
7) per servizi	5.077.406	4.888.778
8) per godimento di beni di terzi	126.575	113.623
9) per il personale	-	-
a) salari e stipendi	1.231.771	1.122.107
b) oneri sociali	270.986	209.098
c) trattamento di fine rapporto	80.211	56.195
e) altri costi	47.431	44.068
<i>Totale costi per il personale</i>	<i>1.630.399</i>	<i>1.431.468</i>
10) ammortamenti e svalutazioni	-	-
a) ammortamento delle immobilizzazioni immateriali	381.273	246.339
b) ammortamento delle immobilizzazioni materiali	42.690	32.233
d) svalutazioni dei crediti compresi nell'attivo circolante e delle disponibilita' liquide	63.448	-
<i>Totale ammortamenti e svalutazioni</i>	<i>487.411</i>	<i>278.572</i>
11) variazioni delle rimanenze di materie prime, sussidiarie, di consumo e merci	(1.101.667)	(448.967)
14) oneri diversi di gestione	145.394	144.401

	31/12/2021	31/12/2020
<i>Totale costi della produzione</i>	57.429.777	43.613.871
Differenza tra valore e costi della produzione (A - B)	1.065.799	866.234
C) Proventi e oneri finanziari		
16) altri proventi finanziari	-	-
d) proventi diversi dai precedenti	-	-
da imprese sottoposte al controllo delle controllanti	25	-
<i>Totale proventi diversi dai precedenti</i>	25	-
<i>Totale altri proventi finanziari</i>	25	-
17) interessi ed altri oneri finanziari	-	-
altri	404.880	343.621
<i>Totale interessi e altri oneri finanziari</i>	404.880	343.621
17-bis) utili e perdite su cambi	(1.860)	(280)
<i>Totale proventi e oneri finanziari (15+16-17+-17-bis)</i>	<i>(406.715)</i>	<i>(343.901)</i>
Risultato prima delle imposte (A-B+-C+-D)	659.084	522.333
20) Imposte sul reddito dell'esercizio, correnti, differite e anticipate		
imposte correnti	245.826	149.705
<i>Totale delle imposte sul reddito dell'esercizio, correnti, differite e anticipate</i>	245.826	149.705
21) Utile (perdita) dell'esercizio	413.258	372.628

Rendiconto finanziario, metodo indiretto

	Importo al 31/12/2021	Importo al 31/12/2020
A) Flussi finanziari derivanti dall'attività operativa (metodo indiretto)		
Utile (perdita) dell'esercizio	413.258	372.628
Imposte sul reddito	245.826	149.705
Interessi passivi/(attivi)	406.715	1.463
<i>1) Utile (perdita) dell'esercizio prima d'imposte sul reddito, interessi, dividendi e plus/minusvalenze da cessione</i>	<i>1.065.799</i>	<i>523.796</i>
Rettifiche per elementi non monetari che non hanno avuto contropartita nel capitale circolante netto		
Accantonamenti ai fondi	80.211	56.195
Ammortamenti delle immobilizzazioni	423.963	278.572
<i>Totale rettifiche per elementi non monetari che non hanno avuto contropartita nel capitale circolante netto</i>	<i>504.174</i>	<i>334.767</i>
<i>2) Flusso finanziario prima delle variazioni del capitale circolante netto</i>	<i>1.569.973</i>	<i>858.563</i>
Variazioni del capitale circolante netto		
Decremento/(Incremento) delle rimanenze	(1.101.666)	(448.968)
Decremento/(Incremento) dei crediti verso clienti	(549.861)	(1.944.278)
Incremento/(Decremento) dei debiti verso fornitori	772.846	3.274.261
Decremento/(Incremento) dei ratei e risconti attivi	(56.273)	(4.533)
Incremento/(Decremento) dei ratei e risconti passivi	70.789	107.529
Altri decrementi/(Altri incrementi) del capitale circolante netto	(310.840)	(159.612)
<i>Totale variazioni del capitale circolante netto</i>	<i>(1.175.005)</i>	<i>824.399</i>
<i>3) Flusso finanziario dopo le variazioni del capitale circolante netto</i>	<i>394.968</i>	<i>1.682.962</i>
Altre rettifiche		
Interessi incassati/(pagati)	(406.715)	(1.463)
(Imposte sul reddito pagate)	(262.036)	58.383
(Utilizzo dei fondi)		(3.194)
Altri incassi/(pagamenti)	(7.642)	
<i>Totale altre rettifiche</i>	<i>(676.393)</i>	<i>53.726</i>
Flusso finanziario dell'attività operativa (A)	(281.425)	1.736.688
B) Flussi finanziari derivanti dall'attività d'investimento		
Immobilizzazioni materiali		
(Investimenti)	(146.216)	(29.539)
Immobilizzazioni immateriali		
(Investimenti)	(667.313)	(480.029)

	Importo al 31/12/2021	Importo al 31/12/2020
Immobilizzazioni finanziarie		
(Investimenti)	(71.662)	(10.000)
Flusso finanziario dell'attività di investimento (B)	(885.191)	(519.568)
C) Flussi finanziari derivanti dall'attività di finanziamento		
Mezzi di terzi		
Incremento/(Decremento) debiti a breve verso banche	136.257	98.628
Accensione finanziamenti	381.127	
Mezzi propri		
Aumento di capitale a pagamento	2.250	
(Dividendi e acconti su dividendi pagati)		(200.000)
Flusso finanziario dell'attività di finanziamento (C)	519.634	(101.372)
Incremento (decremento) delle disponibilità liquide (A ± B ± C)	(646.982)	1.115.748
Disponibilità liquide a inizio esercizio		
Depositi bancari e postali	1.967.655	809.809
Danaro e valori in cassa	90.449	132.547
Totale disponibilità liquide a inizio esercizio	2.058.104	942.356
Disponibilità liquide a fine esercizio		
Depositi bancari e postali	1.391.392	1.967.655
Danaro e valori in cassa	19.730	90.449
Totale disponibilità liquide a fine esercizio	1.411.122	2.058.104
Differenza di quadratura		

Informazioni in calce al rendiconto finanziario

Qui di seguito il prospetto del Patrimonio Netto

	Valore di inizio esercizio	Destinazione del risultato dell'es. prec. - Altre destinazioni	Risultato d'esercizio	Valore di fine esercizio
Capitale	68.400	-	-	68.400
Riserva legale	16.657	18.631	-	35.288
Utili (perdite) portati a nuovo	95.812	353.997	-	449.809
Utile (perdita) dell'esercizio	372.628	(372.628)	413.258	413.258

	Valore di inizio esercizio	Destinazione del risultato dell'es. prec. - Altre destinazioni	Risultato d'esercizio	Valore di fine esercizio
Totale	553.497	-	413.258	413.258

Nota integrativa, parte iniziale

Signori Soci, il presente bilancio d'esercizio sottoposto al Vostro esame e Vostra approvazione, evidenzia un utile netto di periodo pari a Euro 413.258 contro un utile netto dell'anno precedente di Euro 372.628.

L'utile evidenziato è stato ottenuto dopo l'accantonamento di quote di ammortamento per Euro 423.963 nonché dopo aver rilevato imposte in conto economico per Euro 245.826.

Il bilancio è stato predisposto nel presupposto della continuità aziendale non sussistendo incertezze a riguardo.

Il Bilancio d'esercizio risulta conforme a quanto previsto dagli articoli 2423 e seguenti del codice civile ed ai principi contabili nazionali così come pubblicati dall'Organismo Italiano di Contabilità.

La presente nota integrativa costituisce parte integrante del bilancio al 31/12/2021.

Esso rappresenta pertanto con chiarezza ed in modo veritiero e corretto la situazione patrimoniale e finanziaria della società ed il risultato economico dell'esercizio.

Il Bilancio d'esercizio è costituito dallo Stato Patrimoniale (preparato in conformità allo schema previsto dagli artt. 2424 e 2424 bis del Codice Civile), dal Conto Economico (preparato in conformità allo schema di cui agli artt. 2425 e 2425 bis del Codice Civile), dal Rendiconto Finanziario (il cui contenuto, conforme all'art. 2425-ter del Codice Civile, è presentato secondo le disposizioni del principio contabile OIC 10) e dalla presente Nota Integrativa, redatta secondo quanto disciplinato dagli artt. 2427 e 2427-bis del Codice Civile.

La nota integrativa ha la funzione di fornire l'illustrazione, l'analisi ed in taluni casi un'integrazione dei dati di bilancio e contiene le informazioni richieste dagli artt. 2427 e 2427 bis del codice civile, da altre disposizioni del codice civile in materia di bilancio e da altre leggi precedenti. Inoltre, in essa sono fornite tutte le informazioni complementari ritenute necessarie a dare una rappresentazione la più trasparente e completa, anche se non richieste da specifiche disposizioni di legge.

Criteri di formazione

Redazione del bilancio

Le informazioni contenute nel presente documento sono presentate secondo l'ordine in cui le relative voci sono indicate nello stato patrimoniale e nel conto economico.

In riferimento a quanto indicato nella parte introduttiva della presente nota integrativa, si attesta che, ai sensi dell'art. 2423, comma 3 del codice civile, qualora le informazioni richieste da specifiche disposizioni di legge non siano sufficienti a dare una rappresentazione veritiera e corretta della situazione aziendale vengono fornite le informazioni complementari ritenute necessarie allo scopo.

Le voci non espressamente riportate nello Stato Patrimoniale e nel Conto Economico previste dagli artt. 2424 e 2425 del Codice Civile e nel Rendiconto Finanziario si intendono a saldo zero. La facoltà di non indicare tali voci si intende relativa al solo caso in cui le stesse abbiano un importo pari a zero, sia nell'esercizio in corso sia nei dati comparativi.

Il bilancio d'esercizio, così come la presente nota integrativa, sono stati redatti in unità di euro.

Il presente Bilancio è stato assoggettato a revisione contabile da parte di BDO Italia S.p.A.

Fatti di rilievo verificatisi nel corso dell'esercizio

In data 01 marzo 2021 la Società ha sottoscritto con la 2watch S.r.l. un accordo di finanziamento. Per effetto del citato contratto la Società Farmacosmo ha versato a "2WATCH SRL" la complessiva somma di Euro 50.000 rinunciando sin dalla sottoscrizione dell'accordo alla relativa restituzione in prospettiva dell'aumento di capitale sociale che è avvenuto il 27 ottobre 2021.

In data 15 giugno 2021 è stato registrato presso l'Ufficio Italiano Marchi e Brevetti di Napoli il Marchio SEL. La registrazione del marchio ha consentito la sua successiva iscrizione in bilancio. Va sottolineato che il marchio in oggetto non è stato oggetto della rivalutazione di cui alla previsione normativa contenuta nel DL 104/2020.

In data 29 giugno 2021 è stato acquistato dalla Società Buyasset S.r.l. il dominio "profumeriaonline". Trattasi di una piattaforma online di vendita di cosmetici.

In data 27 ottobre 2021 con assemblea straordinaria la Società 2Watch S.r.l. ha deliberato l'aumento di capitale avvenuto – come già detto – utilizzando la riserva futuro aumento di capitale che era stata generata con i finanziamenti dei soci effettuati a tale scopo. Tale aumento di capitale ha comportato il giroconto del finanziamento attivo a partecipazione in 2watch S.r.l.

In data 21 dicembre 2021 la Società ha dismesso la propria quota di partecipazione nella Società Buyasset S.r.l. a favore degli altri soci e proporzionalmente alle quote da loro possedute. La vendita è avvenuta al valore nominale e non ha generato effetti economici

In data 21 dicembre 2021 la Società ha perfezionato l'acquisto del 49% dell'immobile strumentale in cui è ubicata la parafarmacia in Napoli alla Via Jerace n. 10.

Principi di redazione

Il presente bilancio d'esercizio chiuso al 31 dicembre 2021 è stato redatto nel rispetto della clausola generale di cui all'art. 2423 c.c., dei criteri di valutazione stabiliti per le singole voci art. 2426 c.c. ed esplicitati per ogni singola voce nel prosieguo della presente Nota Integrativa, nonché, conformemente a quanto disposto dall'art. 2423-bis c.c., sono stati rispettati i seguenti criteri di redazione:

- la valutazione delle voci è stata effettuata secondo prudenza e nella prospettiva della continuazione dell'attività;
 - la rilevazione e la presentazione delle voci è effettuata tenendo conto del principio della prevalenza della sostanza sulla forma;
 - la rilevazione e la presentazione delle voci è effettuata tenendo conto dell'esistenza dell'operazione o del contratto;
 - i proventi e gli oneri sono stati considerati secondo il principio della competenza, indipendentemente dalla data dell'incasso o del pagamento;
 - i rischi e le perdite di competenza del periodo sono stati considerati anche se conosciuti dopo la chiusura di questo;
 - gli utili sono stati inclusi soltanto se realizzati alla data di chiusura dell'esercizio secondo il principio della competenza;
 - gli elementi eterogenei ricompresi nelle singole voci sono stati valutati separatamente. In applicazione del principio di rilevanza non sono stati rispettati gli obblighi in tema di rilevazione, valutazione, presentazione ed informativa quando la loro osservanza aveva effetti irrilevanti quantitativamente e qualitativamente al fine di dare una rappresentazione veritiera e corretta.
 - I costi e i ricavi sono stati contabilizzati in stretta osservanza del postulato della completezza economica riferita al periodo.
- Pertanto, il Bilancio di esercizio è stato redatto applicando i criteri previsti dagli art. 2423 e seguenti del c.c. interpretati e integrati dai principi contabili di riferimento.

Struttura e contenuto del prospetto di bilancio

Lo stato patrimoniale, il conto economico, il rendiconto finanziario e le informazioni di natura contabile contenute nella presente nota integrativa sono conformi alle scritture contabili, da cui sono stati direttamente desunti.

Nell'esposizione dello stato patrimoniale e del conto economico non sono stati effettuati raggruppamenti delle voci precedute da numeri arabi, come invece facoltativamente previsto dall'art. 2423 ter del c.c.

Ai sensi dell'art. 2424 del codice civile si conferma che non esistono elementi dell'attivo o del passivo che ricadano sotto più voci del prospetto di bilancio.

Casi eccezionali ex art. 2423, quinto comma, del Codice Civile

Non si sono verificati casi eccezionali che abbiano reso necessario il ricorso a deroghe di cui all'art. 2423, commi 4 e 5 del codice civile in quanto il Bilancio d'esercizio deve essere redatto con chiarezza e deve rispettare in modo veritiero e corretto la situazione patrimoniale della Società e il risultato economico di esercizio.

Cambiamenti di principi contabili

Non si sono verificati casi eccezionali che abbiano reso necessario il ricorso a deroghe di cui all'art. 2423-bis c. 2 del codice civile.

Problematiche di comparabilità e di adattamento

Ai sensi dell'art. 2423 ter del codice civile, si precisa che tutte le voci di bilancio sono risultate comparabili con l'esercizio precedente.

In particolare, si segnala che nel corso del presente periodo si è proceduto a riclassificare le commissioni bancarie e quelle di incasso relative alle diverse forme di pagamento delle transazioni online tra gli oneri finanziari. La riclassifica è stata apportata anche all'esercizio di confronto per finalità comparative.

Per maggiore precisione si comunica che l'importo riclassificato al 31/12/2021 è pari a euro 377.051 ed è relativo alle commissioni di cui alla tabella allegata

Descrizione	Importo
Commissioni Paypal	273.577
Commissioni Carte di credito	52.852
Commissioni POS	311
Commissioni mezzi di pagamento rateali	50.311

Si comunica, inoltre, che nel 2021 si è proceduto a modificare il criterio di contabilizzazione delle spese relative al progetto di Ricerca & Sviluppo che sono state appostate nella Voce A.4 del Conto Economico e poi capitalizzate. Per ragioni comparative la stessa modifica è stata apportata anche al Bilancio chiuso al 31/12/2020.

Criteri di valutazione applicati

I criteri applicati nella valutazione delle voci di bilancio e nelle rettifiche di valore sono conformi alle disposizioni del codice civile e alle indicazioni contenute nei principi contabili emanati dall'Organismo Italiano di Contabilità. Gli stessi inoltre non sono variati rispetto all'esercizio precedente.

Ai sensi dell'art. 2427, comma 1, n. 1 del codice civile si illustrano i più significativi criteri di valutazione adottati nel rispetto delle disposizioni contenute all'art. 2426 del codice civile, con particolare riferimento a quelle voci di bilancio per le quali il legislatore ammette diversi criteri di valutazione e di rettifica o per le quali non sono previsti specifici criteri.

Immobilizzazioni immateriali

Le immobilizzazioni immateriali, ricorrendo i presupposti previsti dai principi contabili, sono iscritte nell'attivo di stato patrimoniale al costo di acquisto comprensivo degli eventuali oneri accessori e sono ammortizzate in funzione della loro residua possibilità di utilizzazione economica e tenendo conto delle prescrizioni contenute nel punto 5) dell'art. 2426 del codice civile.

Il valore delle immobilizzazioni è esposto al netto dei fondi di ammortamento e delle svalutazioni.

L'ammortamento è stato operato in conformità al seguente piano prestabilito, che si ritiene assicuri una corretta ripartizione del costo sostenuto lungo la vita utile delle immobilizzazioni in oggetto.

Di seguito si riepilogano le principali aliquote di ammortamento applicate per singole classi di attività immateriali iscritte nell'attivo dello stato patrimoniale:

Voci immobilizzazioni immateriali	Descrizione	Periodo	Valore netto contabile
Costi di impianto e di ampliamento		5 anni	
Costi di sviluppo		5 anni	512.771
Brevetti e utilizzazione opere ingegno		5 anni	314.303
Concessioni, licenze, marchi e diritti simili		5 anni	51.820
Avviamento		10 anni	2.200
Immobilizzazioni in corso			30.980
Altre immobilizzazioni immateriali		5 anni	
	Migliorie beni di terzi		58.241
	Altre Immobilizzazioni immateriali		131.166

La capitalizzazione è avvenuta con il consenso del Collegio Sindacale.:

Costi di sviluppo

I costi di sviluppo sono stati iscritti nell'attivo di stato patrimoniale in quanto aventi le caratteristiche richieste dall'OIC 24: i costi hanno attinenza a specifici progetti di sviluppo realizzati dalla Società e per i quali la società possiede le necessarie risorse. Inoltre, i costi fanno riferimento ad un processo chiaramente definito nonché identificabile e misurabile. Dal momento che è possibile stimarne attendibilmente la vita utile, tali costi vengono ammortizzati secondo la loro vita utile stimata in cinque anni.

Avviamento

L'avviamento comprende le somme pagate a tale titolo in riferimento ad operazioni di acquisizione d'aziende ed è ammortizzato secondo la sua vita utile. La vita utile è stimata in sede di rilevazione iniziale dell'avviamento e non è modificata negli esercizi successivi. La vita utile dell'avviamento dell'azienda è stata stimata in 10 anni.

Ai fini del calcolo della vita utile dell'avviamento, la Società ha preso in considerazione le informazioni disponibili per stimare il periodo entro il quale è probabile che si manifestino i benefici economici connessi con l'avviamento. Giova ricordare che l'avviamento di cui trattasi è riferito all'acquisto avvenuto nel marzo del 2016 di una Parafarmacia già avviata ed organizzata in San Nicola la Strada (CE). In detta cessione furono inclusi tutto il complesso di beni materiali ed attrezzature già presenti nell'immobile, le preesistenti autorizzazioni sia comunali che regionali necessarie per lo svolgimento dell'attività di parafarmacia, l'avviamento ed infine le rimanenze di merci presenti nel magazzino.

Marchi

I marchi di proprietà della Società sono stati valutati al costo di acquisto. Il loro valore è stato ripartito in funzione della vita utile ritenuta dall'Organo amministrativo pari a 5 anni in conformità di quanto previsto dall'OIC 24.

Beni immateriali

I beni immateriali sono rilevati al costo di acquisto comprendente anche i costi accessori e sono ammortizzati entro il limite legale o contrattuale previsto per gli stessi.

I beni immateriali generati internamente sono rilevati al costo di fabbricazione comprendente tutti i costi direttamente imputabili ai beni stessi.

Immobilizzazioni in corso e acconti

Trattasi dei costi sostenuti nel periodo per il processo di quotazione su Euronext Growth Milan non ancora perfezionatosi alla data di redazione del presente documento. Tali acconti sono rilevati alla data in cui sorge unicamente l'obbligo al pagamento di tali importi e non sono oggetto di ammortamento.

Tali costi rimangono iscritti in tale voce fino a quando non sarà stato completato il progetto e come già detto, non sono oggetto di ammortamento fino a tale momento.

Immobilizzazioni materiali

I cespiti appartenenti alla categoria delle immobilizzazioni materiali, rilevati alla data in cui avviene il trasferimento dei rischi e dei benefici connessi al bene acquisito, sono iscritti al costo di acquisto, aumentato degli eventuali oneri accessori sostenuti fino al momento in cui i beni sono pronti all'uso e comunque nel limite del loro valore recuperabile.

Nessuna immobilizzazione materiale è stata mai oggetto di rivalutazione monetaria.

Nel costo dei beni non è stata imputata alcuna quota di interessi passivi.

Qui di seguito si riepilogano le principali aliquote di ammortamento dei cespiti appartenenti alla categoria delle immobilizzazioni immateriali di cui all'attivo dello Stato Patrimoniale.

Voci immobilizzazioni immateriali	Sottoclasse	Aliquota	Valore Netto Contabile
Terreni e Fabbricati		3%	126.587
Impianti e macchinari		20%	8.659
Attrezzature industriali e commerciali		15%	142.976
Altri Beni	Telefoni cellulari	12%	2.519
Altri Beni	Autovetture	25%	15.351

Le immobilizzazioni materiali possono essere rivalutate solo nei casi in cui leggi speciali lo prevedano.

Nel caso in cui indipendentemente dall'ammortamento già contabilizzato risulti una perdita di valore, l'immobilizzazione viene corrispondentemente svalutata.

Se in esercizi successivi vengono meno i motivi che avevano giustificato la svalutazione viene ripristinato il valore originario nei limiti del valore che l'attività avrebbe avuto ove la rettifica di valore non avesse mai avuto luogo.

I costi di manutenzione e riparazione ordinaria sono addebitati integralmente a conto economico.

Immobilizzazioni finanziarie

Partecipazioni

Tutte le partecipazioni iscritte in bilancio, riferite a società non quotate che rappresentano investimenti di carattere strumentale all'attività dell'impresa, sono state valutate con il metodo del costo, dove per costo si intende l'onere sostenuto per l'acquisto, indipendentemente dalle modalità di pagamento, comprensivo degli eventuali oneri accessori.

Il costo potrebbe essere ridotto per perdite di valore durevoli nel caso in cui la partecipata avesse sostenuto perdite d'esercizio.

La parte delle svalutazioni eccedente il valore di carico delle partecipazioni verrebbe iscritta nel fondo per rischi e oneri del passivo. Nel caso in cui vengano meno i motivi di tali rettifiche, negli esercizi successivi viene ripristinato il valore originario delle partecipazioni.

Crediti

I crediti iscritti tra le immobilizzazioni finanziarie sono valutati al valore nominale.

Rimanenze

Le rimanenze di magazzino sono costituite dai beni destinati alla vendita o che concorrono alla loro produzione nella normale attività della società e sono iscritte al minore tra il costo di acquisto o di produzione e il valore di realizzo desumibile dall'andamento del mercato.

Le rimanenze finali di merci sono valutate al costo. Nel rispetto del principio della prudenza, il valore attribuito in base al criterio del costo, applicato nella valutazione dei suddetti beni, è risultato inferiore al relativo valore desumibile dall'andamento del mercato alla data di chiusura dell'esercizio.

La valutazione delle rimanenze finali, operata con i suddetti criteri, non ha determinato differenze apprezzabili rispetto ad una loro valutazione ai costi correnti.

Le rimanenze sono oggetto di svalutazione in bilancio quando il valore di realizzazione desumibile dall'andamento del mercato è minore del relativo valore contabile.

Dal confronto tra costo di acquisto e il valore di realizzazione desumibile dal mercato non sono emersi, per nessuno dei beni in magazzino, i presupposti per la valutazione in base al minore valore di mercato.

Le scorte obsolete e di lento rigiro sono svalutate in relazione alla loro possibilità di utilizzo o di realizzo.

Crediti iscritti nell'attivo circolante

I crediti iscritti nell'attivo circolante non sono stati rilevati in bilancio secondo il criterio del costo ammortizzato in quanto lo stesso non viene applicato quando i suoi effetti sono irrilevanti, ovvero quando i costi di transazione, le commissioni pagate tra le parti e ogni altra differenza tra valore iniziale e valore a scadenza sono di scarso rilievo oppure se i crediti sono a breve termine (ossia con scadenza inferiore a 12 mesi).

Il valore dei crediti, come sopra determinato, è rettificato, ove necessario, da un apposito fondo svalutazione esposto a diretto deconto del valore dei crediti stessi al fine di adeguarli al loro presumibile valore di realizzo.

Disponibilità liquide

Le disponibilità liquide sono valutate con i seguenti criteri:

- denaro, al valore nominale;
- depositi bancari e assegni in cassa, al presumibile valore di realizzo. Nel caso specifico, il valore di realizzo coincide con il valore nominale.

Ratei e risconti attivi

I ratei e risconti sono stati calcolati sulla base del principio della competenza, mediante la ripartizione dei ricavi e/o costi comuni a più esercizi.

Patrimonio netto

Le voci sono esposte in bilancio al loro valore contabile secondo le indicazioni contenute nel principio contabile OIC 28.

Fondi per rischi e oneri

Non sono stati appostati accantonamenti per fondi per rischi e oneri.

Trattamento di fine rapporto di lavoro subordinato

Il TFR è stato calcolato conformemente a quanto previsto dall'art. 2120 del codice civile, tenuto conto delle disposizioni legislative e delle specificità dei contratti e delle categorie professionali, e comprende le quote annue maturate e le rivalutazioni effettuate sulla base dei coefficienti ISTAT.

L'ammontare del fondo è rilevato al netto degli acconti erogati e delle quote utilizzate per le cessazioni del rapporto di lavoro intervenute nel corso dell'esercizio e rappresenta il debito certo nei confronti dei lavoratori dipendenti alla data di chiusura del bilancio.

Il Trattamento di fine rapporto è iscritto nella voce C del passivo e il relativo accantonamento alla voce B.9 del conto economico.

Debiti

I debiti non sono iscritti secondo il criterio del costo ammortizzato, poichè il criterio del costo ammortizzato non è applicato ai debiti qualora i suoi effetti risultino irrilevanti: gli effetti sono considerati irrilevanti per i debiti a breve termine (ossia con scadenza inferiore ai 12 mesi).

I debiti per retribuzioni differite sono stanziati sulla base dell'ammontare che si dovrebbe corrispondere nell'ipotesi di cessazione del rapporto di lavoro alla data di chiusura dell'esercizio.

Ratei e risconti passivi

I ratei e risconti sono stati calcolati sulla base del principio della competenza, mediante la ripartizione dei costi e/o ricavi comuni a più esercizi.

Costi e ricavi

I ricavi per la vendita di beni sono rilevati nel momento in cui si verifica il passaggio sostanziale del titolo di proprietà che, con riferimento alle vendite on-line, corrisponde generalmente al momento in cui la merce è consegnata al corriere terzo, mentre per le vendite retail nei negozi fisici nel momento in cui la merce è consegnata al cliente.

I ricavi per le prestazioni di servizi sono riconosciuti alla loro ultimazione e/o maturazione.

I ricavi di vendita di merci o di prestazione di servizi relativi alla gestione caratteristica sono rilevati al netto di sconti, resi, abbuoni e premi nonché delle imposte direttamente connesse alla vendita dei prodotti e la prestazione di servizi.

I costi sono contabilizzati in base al principio di competenza, indipendentemente dalla data di incasso e pagamento e al netto di resi, sconti, abbuoni e resi.

Proventi e oneri finanziari

I proventi e oneri finanziari sono iscritti per competenza.

Tale voce accoglie anche le commissioni di pagamento applicate sugli incassi.

Imposte sul reddito

Le imposte sul reddito del periodo sono iscritte in base alla stima del reddito imponibile in conformità alle disposizioni in vigore, tenendo conto delle esenzioni applicabili e degli eventuali crediti d'imposta spettanti.

Il debito per imposte correnti è esposto tra i debiti tributari, mentre gli acconti versati sono iscritti tra i crediti tributari.

Altre informazioni

Operazioni con obbligo di retrocessione a termine

La società, ai sensi dell'art.2427 n. 6-ter del codice civile, attesta che nel corso dell'esercizio non ha posto in essere alcuna operazione soggetta all'obbligo di retrocessione a termine.

Nota integrativa, attivo

Di seguito si analizzano nel dettaglio i movimenti delle singole voci di bilancio, secondo il dettato della normativa vigente.

Crediti verso soci per versamenti ancora dovuti

Nella seguente tabella sono esposte le variazioni intervenute nell'esercizio, distinguendo gli stessi a seconda del fatto che siano stati richiamati o meno.

	Valore di inizio esercizio	Variazioni nell'esercizio
Parte da richiamare	2.250	(2.250)
Totale	2.250	(2.250)

Si precisa che in data 16 dicembre 2021 i decimi ancora dovuti sono stati versati e pertanto allo stato il capitale sociale risulta integralmente sottoscritto e versato.

Immobilizzazioni

Si presentano di seguito le variazioni intervenute nella consistenza delle immobilizzazioni precisando che tra le immobilizzazioni sono iscritti quegli elementi patrimoniali destinati ad essere utilizzati durevolmente dalla società (art. 2242 bis c.c.)

Immobilizzazioni immateriali

Le Immobilizzazioni Immateriali ammontano complessivamente ad Euro 1.101.481 a fronte di Euro 815.441 al termine dell'esercizio 2020.

Movimenti delle immobilizzazioni immateriali

Nella tabella sono esposte le movimentazioni delle immobilizzazioni in oggetto.

	Costi di sviluppo	Diritti di brevetto industriale e diritti di utilizzazione delle opere dell'ingegno	Concessioni, licenze, marchi e diritti simili	Avviamento	Immobilizzazioni immateriali in corso e acconti	Altre immobilizzazioni immateriali	Totale immobilizzazioni immateriali
Valore di inizio esercizio							
Costo	389.517	527.948	33.224	3.850	-	248.464	1.203.003
Ammortamenti (Fondo ammortamento)	77.903	199.174	9.064	1.100	-	100.321	387.562
Valore di bilancio	311.614	328.774	24.160	2.750	-	148.143	815.441
Variazioni nell'esercizio							
Incrementi per acquisizioni	348.826	129.469	42.941	-	30.980	115.097	667.313
Ammortamento dell'esercizio	147.669	143.940	15.281	550	-	73.833	381.273
Totale variazioni	201.157	(14.471)	27.660	(550)	30.980	41.264	286.040
Valore di fine esercizio							

	Costi di sviluppo	Diritti di brevetto industriale e diritti di utilizzazione delle opere dell'ingegno	Concessioni, licenze, marchi e diritti simili	Avviamento	Immobilizzazioni immateriali in corso e acconti	Altre immobilizzazioni immateriali	Totale immobilizzazioni immateriali
Costo	738.343	657.417	76.165	3.850	30.980	363.561	1.870.316
Ammortamenti (Fondo ammortamento)	225.572	343.114	24.345	1.650	-	174.154	768.835
Valore di bilancio	512.771	314.303	51.820	2.200	30.980	189.407	1.101.481

Le variazioni intervenute nelle immobilizzazioni immateriali sono principalmente riconducibili a:

- capitalizzazioni di costi per software, investimenti sul sito web e costi per ricerca e sviluppo;
- normale processo di ammortamento.

Le immobilizzazioni immateriali si articolano come di seguito specificato:

Spese sostenute per la Ricerca & Sviluppo di cui all'art. 1 co. 70 - 72 della L. 30.12.2018 n. 145 (legge di bilancio 2019) per lo sviluppo e la progettazione in house di un sistema di evasione degli ordini. A tal proposito i programmatori hanno sviluppato il nuovo sistema di programmazione delle spedizioni denominato "Nola Shipping". Poi, ispirati dai sistemi Pick-n-Pull che prevedono il recupero del prodotto dal magazzino e la successiva introduzione nella scatola da spedire, è iniziata l'ideazione del sistema "Pick-n-Pull Reverse" cosidetto "Delivery Manager".

Diritti di brevetto industriale relativi ai costi per software e ai siti web Farmacosmo e Nandida.

Costi per l'acquisto di licenze e marchi.

Avviamento riferito all'acquisto di una parafarmacia fisica utilizzata anche per la vendita di prodotti farmaceutici e farmaci da banco anche attraverso il commercio online.

Altre immobilizzazioni immateriali rappresentate da spese di manutenzione e ristrutturazione e dalle schede prodotto: la realizzazione in house delle schede relative ad ogni singolo prodotto venduto sul sito.

Immobilizzazioni in corso relative ai costi sostenuti ad oggi per la futura quotazione.

Immobilizzazioni materiali

Le Immobilizzazioni Materiali ammontano complessivamente ad Euro 296.092 a fronte di Euro 192.566 al termine dell'esercizio 2020.

Movimenti delle immobilizzazioni materiali

Nella tabella che segue sono esposte le movimentazioni delle immobilizzazioni in oggetto.

	Terreni e fabbricati	Impianti e macchinario	Attrezzature industriali e commerciali	Altre immobilizzazioni materiali	Totale immobilizzazioni materiali
Valore di inizio esercizio					
Costo	71.533	20.201	195.697	4.730	292.161
Ammortamenti (Fondo ammortamento)	5.365	14.446	76.375	3.409	99.595
Valore di bilancio	66.168	5.755	119.322	1.321	192.566

	Terreni e fabbricati	Impianti e macchinario	Attrezzature industriali e commerciali	Altre immobilizzazioni materiali	Totale immobilizzazioni materiali
Variazioni nell'esercizio					
Incrementi per acquisizioni	64.500	6.448	55.632	19.636	146.216
Ammortamento dell'esercizio	4.081	3.544	31.978	3.087	42.690
<i>Totale variazioni</i>	<i>60.419</i>	<i>2.904</i>	<i>23.654</i>	<i>16.549</i>	<i>103.526</i>
Valore di fine esercizio					
Costo	136.033	26.649	251.329	24.366	438.377
Ammortamenti (Fondo ammortamento)	9.446	17.990	108.353	6.496	142.285
Valore di bilancio	126.587	8.659	142.976	17.870	296.092

Si precisa che non è stata esercitata alcuna deroga ai sensi e per gli effetti del disposto dell'art. 2423, comma 4, c.c.

Nessuna delle immobilizzazioni materiali iscritte in bilancio è stata sottoposta a svalutazione in quanto nessuna di esse manifesta perdite durevoli di valore.

Nella predisposizione del Bilancio d'esercizio chiuso al 31 dicembre 2020 e in quello al 31 dicembre 2021, gli amministratori non hanno fatto ricorso alla deroga ex DL 104/2020, convertito in L. 126/2020 in materia di sospensione del processo di ammortamento.

Si ricorda che in data 21 dicembre 2021 la Società ha perfezionato l'acquisto del 49% dell'immobile strumentale in cui è ubicata la parafarmacia sita in Napoli alla Via Jerace n. 10 per un importo di Euro 64.500.

Immobilizzazioni finanziarie

Le immobilizzazioni finanziarie sono pari a euro 107.912 (euro 36.250 al termine dell'esercizio precedente) e sono così composte: Partecipazioni Euro 60.412 e crediti per finanziamenti soci per Euro 47.500.

Qui di seguito si dettagliano, per maggiore chiarezza, le partecipazioni detenute dalla Società.

- euro 50.412 pari alla partecipazione al capitale sociale di una start-up innovativa costituita il 28/10/2020 2Watch S.r.l. Codice Fiscale e partita IVA 09619431217 che ha per oggetto prevalente ai sensi della L. 221/2012 lo sviluppo, la produzione e la commercializzazione di prodotti e servizi innovativi ad alto valore tecnologico. La partecipazione è costituita dal valore nominale delle quote, dal sovrapprezzo e dalla quota parte del finanziamento infruttifero utilizzato per coprire le perdite infrannuali della Società.

- euro 10.000 pari al 100% del capitale sociale di una Branch tedesca che è rimasta fin dalla sua costituzione completamente inattiva. La partecipazione è stata dismessa nei primi mesi del 2022.

Dal confronto tra il valore contabile delle partecipazioni e la valorizzazione con il metodo del patrimonio netto non emergono differenze significative.

Si precisa che nel mese di dicembre 2021 la partecipazione che la società deteneva in Buyasset S.r.l. è stata oggetto di cessione a favore degli altri soci in proporzione alle quote da ciascuno detenute.

La cessione è avvenuta a valore nominale non rilevando alcun effetto economico.

Le immobilizzazioni finanziarie comprendono, inoltre, euro 47.500 a titolo di finanziamento infruttifero di interessi a favore di Buyasset S.r.l.. Si ricorda che tale ultimo finanziamento è oggetto di piano di rientro.

Movimenti di partecipazioni, altri titoli e strumenti finanziari derivati attivi immobilizzati

Nella seguente tabella vengono espone le movimentazioni delle immobilizzazioni in oggetto.

	Partecipazioni in imprese controllate	Partecipazioni in imprese collegate	Partecipazioni in altre imprese	Totale partecipazioni
Valore di inizio esercizio				
Costo	10.000	6.250	-	16.250
Valore di bilancio	10.000	6.250	-	16.250
Variazioni nell'esercizio				
Incrementi per acquisizioni	-	-	412	412
Riclassifiche (del valore di bilancio)	-	-	50.000	50.000
Decrementi per alienazioni o dismissioni (del valore di bilancio)	-	6.250	-	6.250
Totale variazioni	-	(6.250)	50.412	44.162
Valore di fine esercizio				
Costo	10.000	-	50.412	60.412
Valore di bilancio	10.000	-	50.412	60.412

Variazioni e scadenza dei crediti immobilizzati

Nella seguente tabella vengono espone le movimentazioni delle immobilizzazioni in oggetto.

	Valore di inizio esercizio	Variazioni nell'esercizio	Valore di fine esercizio	Quota scadente entro l'esercizio
Crediti verso altri	20.000	27.500	47.500	47.500
Totale	20.000	27.500	47.500	47.500

Dettagli sulle partecipazioni immobilizzate in imprese controllate

Nel seguente prospetto sono indicate le partecipazioni relative ad imprese controllate nonché le ulteriori indicazioni richieste dall'art 2427 del codice civile: i dati relativi alla società controllata riferiti all'ultimo esercizio disponibile (31/12/2020, ultimo bilancio approvato disponibile alla data di redazione del presente bilancio.)

Denominazione	Città, se in Italia, o Stato estero	Capitale in euro	Utile (Perdita) ultimo esercizio in euro	Patrimonio netto in euro	Quota posseduta in euro	Quota posseduta in %	Valore a bilancio o corrispondente credito
Farmacosmo Srl German Branch	Germania	10.000	(1.376)	5.977	10.000	100,000	10.000

In relazione alla partecipazione posseduta si precisa che non viene redatto il bilancio consolidato in quanto ritenuto non significativo ai fini della chiarezza e rappresentazione veritiera e corretta della situazione patrimoniale, finanziaria e del risultato economico di questo bilancio, considerati i valori economici assoluti e relativi espressi e alla tipologia di attività svolta dalla controllata e non superando il Gruppo i limiti dimensionali ex art. 27 D.lgs 127/1991.

Valore delle immobilizzazioni finanziarie

Qui di seguito si fornisce il riepilogo delle immobilizzazioni finanziarie iscritte nello Stato Patrimoniale.

	Valore contabile
Partecipazioni in altre imprese	50.412
Crediti verso altri	47.500

Attivo circolante

L'Attivo circolante raggruppa, sotto la lettera "C", le seguenti sottoclassi della sezione "Attivo" dello Stato Patrimoniale:

Sottoclasse	I-Rimanenze;
Sottoclasse	II-Crediti;
Sottoclasse	III-Attività Finanziarie che non costituiscono Immobilizzazioni;
Sottoclasse	IV- Disponibilità Liquide

L'ammontare dell'Attivo Circolante al 31/12/2021 è pari a euro 9.199.805.

Rimanenze

Nella seguente tabella vengono espone le informazioni relative alle variazioni delle rimanenze.

	Valore di inizio esercizio	Variazioni nell'esercizio	Valore di fine esercizio
prodotti finiti e merci	978.194	1.101.666	2.079.860
Totale	978.194	1.101.666	2.079.860

La Società non ha appostato alcun fondo obsolescenza in quanto la merce in magazzino è quasi integralmente destinata alla rivendita ed è soggetta ad un alto indice di rotazione, mentre il rischio su prodotti invenduti, in scadenza o non conformi viene quasi interamente ribaltato sul fornitore.

Crediti iscritti nell'attivo circolante

Alla data del 31 dicembre 2021 i crediti compresi nell'attivo circolante sono pari a Euro 5.708.823 a fronte di Euro 4.616.985 dell'esercizio chiuso al 31/12/2020.

Variazioni e scadenza dei crediti iscritti nell'attivo circolante

Nella seguente tabella vengono espone le informazioni relative alle variazioni dei crediti iscritti nell'attivo circolante nonché, se significative, le informazioni relative alla scadenza degli stessi.

	Valore di inizio esercizio	Variazione nell'esercizio	Valore di fine esercizio	Quota scadente entro l'esercizio	Quota scadente oltre l'esercizio
Crediti verso clienti	4.259.673	549.861	4.809.534	4.809.534	-
Crediti tributari	226.664	433.186	659.850	533.654	126.196
Crediti verso altri	130.648	108.791	239.439	226.972	12.467
Totale	4.616.985	1.091.838	5.708.823	5.570.160	138.663

Data l'attività prevalentemente al dettaglio svolta della società che determina l'incasso dei corrispettivi in via anticipata attraverso i canali pay-pal, sistemi di pagamento a rate, carta di credito o alla consegna, i crediti commerciali scaturenti dalla principale attività svolta dalla società ossia dalla vendita on line di parafarmaci e beauty alla data del presente bilancio non risultano di valore significativo. Si precisa, pertanto, che il consistente importo degli stessi evidenziato a bilancio è determinato da crediti vantati verso controparti che rappresentano piattaforme di vendita online. Il rischio di insolvenza è stato stimato dalla direzione come limitato, non ritenendosi necessario alcun appostamento di fondi per la svalutazione dei crediti.

Si segnala infine che i principali crediti in essere alla data di riferimento del bilancio ad oggi risultano incassati.

I crediti tributari pari a Euro 659.850 fanno principalmente riferimento a crediti per IVA per euro 218.833 e al credito residuale Ricerca e Sviluppo anno 2020 e al credito Ricerca e Sviluppo maturato in relazione ai corrispondenti costi sostenuti nel 2021 per realizzare il progetto innovativo per complessivi euro 211.697. La quota scadente oltre l'esercizio successivo dei crediti tributari è riferita alle rate del credito Ricerca&Sviluppo compensabili oltre l'esercizio.

I crediti verso altri ammontanti a complessivi Euro 239.439 sono da ricondurre per Euro 101.195 a crediti temporanei per incassi da registrare relativamente a vendite perfezionate in prossimità della chiusura del periodo, Euro 12.467 a depositi cauzionali da incassare oltre l'esercizio, per Euro 94.274 ad un accordo transattivo stipulato con la Società di trasporti su strada Bartolini S.p.A. per danni e ritardi legati alle spedizioni e alla consegna della merce in merito alle quali la società di trasporti ammette le proprie colpe. L'importo dovuto viene scalato dalle fatture che il trasportatore emette a carico della società. L'ulteriore ammontare dei crediti verso altri pari ad Euro 31.503 è relativo a crediti di natura residuale, di valore unitario non significativo, connessi al naturale svolgimento dell'attività aziendale.

Disponibilità liquide

Le disponibilità liquide comprese nell'attivo circolante ammontano complessivamente a Euro 1.411.122 (Euro 2.058.104 al termine del precedente esercizio) e comprendono conti correnti attivi e cassa.

Nella seguente tabella vengono espone le informazioni relative alle variazioni delle disponibilità liquide.

	Valore di inizio esercizio	Variazioni nell'esercizio	Valore di fine esercizio
depositi bancari e postali	1.967.655	(576.263)	1.391.392
danaro e valori in cassa	90.449	(70.719)	19.730
Totale	2.058.104	(646.982)	1.411.122

La voce Danaro e valori in cassa rappresenta la disponibilità di contante nelle casse sociali alla data del 31/12/2021 e ai corrispettivi della parafarmacia non ancora versati presso gli istituti di credito al termine del periodo di riferimento.

La voce depositi bancari comprende prevalentemente il denaro presente sui conti correnti sociali e in minor misura dal denaro a disposizione della società presso le diverse società che offrono strumenti di incasso delle vendite online.

Ratei e risconti attivi

I ratei e i risconti attivi sono pari a Euro 63.298.

Nella seguente tabella vengono espone le informazioni relative alle variazioni dei ratei e risconti attivi.

	Valore di inizio esercizio	Variazione nell'esercizio	Valore di fine esercizio
Ratei attivi	7.025	56.273	63.298
Totale ratei e risconti attivi	7.025	56.273	63.298

Oneri finanziari capitalizzati

Tutti gli interessi e gli altri oneri finanziari sono stati interamente spesi nell'esercizio. Ai fini dell'art. 2427, comma 1, n. 8 del codice civile si attesta quindi che non sussistono capitalizzazioni di oneri finanziari.

Nota integrativa, passivo e patrimonio netto

Di seguito si analizzano nel dettaglio i movimenti delle singole voci di bilancio, secondo il dettato della normativa vigente.

Patrimonio netto

Il Patrimonio Netto esistente al 31 dicembre 2021 è pari ad Euro 966.755 (553.497 al termine dell'esercizio 2020).

Variazioni nelle voci di patrimonio netto

Con riferimento all'esercizio in chiusura nelle tabelle seguenti vengono espone le variazioni delle singole voci del patrimonio netto, nonché il dettaglio delle altre riserve, se presenti in bilancio.

Il capitale sociale è interamente sottoscritto e versato, ammonta a Euro 68.400 e alla data del 31/12/2021 è rappresentato da quote sociali. Alla data di redazione del presente Bilancio il capitale sociale ammonta a Euro 68.400 ed è rappresentato da n. 30.000.000 azioni a seguito del frazionamento delle 68.400 azioni ordinarie in cui era suddiviso il capitale sociale in n. 30.000.000 nuove azioni (cc.dd. "Frazionamento").

La Riserva legale iscritta in bilancio ammonta a Euro 35.288 ed ha subito una variazione in aumento rispetto al 31/12/2020 in quanto parte dell'utile di esercizio è stato destinato ad incrementare la riserva stessa.

La voce "Utili (perdite) portati a nuovo" di Euro 449.809 si è alimentata negli esercizi precedenti a seguito decisione dei soci di non distribuire gli utili realizzati e lasciarli in società per una migliore patrimonializzazione della stessa.

La variazione del patrimonio netto rispetto al 31 dicembre 2020 si riferisce interamente al risultato del periodo.

	Valore di inizio esercizio	Destinazione del risultato dell'es. prec. - Altre destinazioni	Risultato d'esercizio	Valore di fine esercizio
Capitale	68.400	-	-	68.400
Riserva legale	16.657	18.631	-	35.288
Utili (perdite) portati a nuovo	95.812	353.997	-	449.809
Utile (perdita) dell'esercizio	372.628	(372.628)	413.258	413.258
Totale	553.497	-	413.258	966.755

Disponibilità e utilizzo del patrimonio netto

Nei seguenti prospetti sono analiticamente indicate le voci di patrimonio netto, con specificazione della loro origine, possibilità di utilizzazione e distribuibilità, nonché della loro avvenuta utilizzazione nei precedenti tre esercizi.

Descrizione	Importo	Origine/Natura	Possibilità di utilizzazione
Capitale	68.400	Capitale	
Riserva legale	35.288	Utili	B
Utili (perdite) portati a nuovo	449.809	Utili	B;C

Descrizione	Importo	Origine/Natura	Possibilità di utilizzazione
Totale	553.497		
Quota non distribuibile			
Residua quota distribuibile			
Legenda: A: per aumento di capitale; B: per copertura perdite; C: per distribuzione ai soci; D: per altri vincoli statutarî; E: altro			

Trattamento di fine rapporto di lavoro subordinato

Il Fondo trattamento di fine rapporto di lavoro subordinato è iscritto nel rispetto di quanto previsto dalla normativa vigente e corrisponde all'effettivo impegno della Società nei confronti dei singoli dipendenti alla data di chiusura del bilancio intermedio, dedotte le anticipazioni corrisposte.

Il trattamento di fine rapporto di lavoro subordinato è iscritto tra le passività per complessivi Euro 223.661 a fronte di Euro 151.092 al termine dell'esercizio 2020).

Nella seguente tabella vengono espone le informazioni relative alle variazioni del trattamento di fine rapporto di lavoro subordinato.

	Valore di inizio esercizio	Variazioni nell'esercizio - Accantonamento	Variazioni nell'esercizio - Utilizzo	Variazioni nell'esercizio - Totale	Valore di fine esercizio
TRATTAMENTO DI FINE RAPPORTO DI LAVORO SUBORDINATO	151.092	80.211	7.642	72.569	223.661

Debiti

I debiti sono iscritti nelle passività per complessivi Euro 9.399.854 (Euro 7.894.697 al termine dell'esercizio 2020)

I debiti verso banche sono pari a Euro 340.636 e sono relativi al saldo della carta di credito aziendale utilizzata come strumento di pagamento di alcune tipologie di fornitori ed al finanziamento stipulato nel giugno 2021 con Banca BPER della durata 24 mesi per un importo iniziale di Euro 400.000. Tale finanziamento è regolato ad un tasso variabile derivante dall'applicazione del parametro Euribor 3 mesi, maggiorato di uno spread del 2,00%. Alla data del 31/12/2021 il capitale rimborsato è pari a Euro 98.879 e di tale prestito bancario restano da rimborsare Euro 301.121 di cui 199.994 entro l'esercizio successivo e 101.127 entro il 2023.

I debiti verso soci pari a Euro 280.000 sono relativi ad un finanziamento fruttifero di interessi di iniziali Euro 250.000 poi incrementato di altri 30.000 al tasso annuo del 3,12% con liquidazione trimestrale degli interessi.

I debiti verso fornitori pari a Euro 8.009.237 sono relativi ad operazioni di carattere commerciale nei normali termini di pagamento tutte con scadenza entro l'anno.

La ripartizione per area geografica dei debiti non è significativa per la Società in quanto la quasi totalità degli acquisti è generata verso controparti italiane dislocate su tutto il territorio nazionale.

I debiti tributari pari a Euro 391.518 si riferiscono alle ritenute da versare sui redditi di lavoro dipendente ed autonomo, all'IVA relativa alle vendite verso consumatori finali UE secondo il regime IVA OSS secondo il quale l'IVA va dichiarata e versata nei vari Paesi Ue attraverso il canale telematico entro il 30 del mese successivo alla chiusura del trimestre e ai debiti tributari per imposte dirette relative all'esercizio.

I debiti verso istituti di previdenza e di sicurezza sociale, pari a Euro 29.105 si riferiscono a contributi previdenziali non ancora versati in quanto non scaduti alla data di chiusura del presente Bilancio.

Gli altri debiti, pari a Euro 340.536 comprendono debiti correnti verso dipendenti per salari e stipendi, 13[^] e 14[^], n. 2 rate di un debito per una sponsorizzazione in scadenza rispettivamente nel 2022 e nel 2023, il debito verso Icommerce per l'acquisto del 49% dell'immobile in cui è ubicata la parafarmacia fisica di Farmacosmo e piccoli debiti di importo modesto dovuti alla gestione corrente.

Variazioni e scadenza dei debiti

Nella seguente tabella vengono espone le informazioni relative alle variazioni dei debiti e le eventuali informazioni relative alla scadenza degli stessi.

	Valore di inizio esercizio	Variazione nell'esercizio	Valore di fine esercizio	Quota scadente entro l'esercizio	Quota scadente oltre l'esercizio
Debiti verso soci per finanziamenti	-	280.000	280.000	-	280.000
Debiti verso banche	103.252	237.384	340.636	239.509	101.127
Acconti	2.389	6.433	8.822	8.822	-
Debiti verso fornitori	7.242.824	766.413	8.009.237	8.009.237	-
Debiti tributari	407.728	(16.210)	391.518	391.518	-
Debiti verso istituti di previdenza e di sicurezza sociale	39.346	(10.241)	29.105	29.105	-
Altri debiti	99.158	241.378	340.536	148.470	192.066
Totale	7.894.697	1.505.157	9.399.854	8.826.661	573.193

Debiti verso banche

Nella seguente tabella viene presentata la suddivisione della voce "Debiti verso banche".

Voce	Debiti per carte di credito	Debiti per finanziamenti a breve termine	Totale
4)	39.515	301.121	340.636

Altri debiti

Nella seguente tabella viene presentata la suddivisione della voce "Altri debiti".

Descrizione	Dettaglio	Importo al 31/12/2021
<i>Altri debiti</i>		
	Dipendenti c/retribuzioni	93.694
	Debiti diversi	2.187
	Debiti vs. FLM	44.000
	Debiti vs. ICommerce	60.000
	Debiti vs dipendenti differiti	140.066
	Debiti vs. PosteVita	589
	Totale	340.536

Debiti assistiti da garanzie reali su beni sociali

Ai sensi e per gli effetti dell'art. 2427, comma 1 n. 6 del codice civile, si attesta che non esistono debiti sociali assistiti da garanzie reali.

	Debiti non assistiti da garanzie reali	Totale
Debiti verso soci per finanziamenti	280.000	280.000
Debiti verso banche	340.636	340.636
Acconti	8.822	8.822
Debiti verso fornitori	8.009.237	8.009.237
Debiti tributari	391.518	391.518
Debiti verso istituti di previdenza e di sicurezza sociale	29.105	29.105
Altri debiti	340.536	340.536
Totale debiti	9.399.854	9.399.854

Debiti relativi ad operazioni con obbligo di retrocessione a termine

Non si evidenziano debiti relativi ad operazioni che prevedono l'obbligo per l'acquirente di retrocessione a termine. Si specifica che la Società non ha sottoscritto strumenti finanziari derivati.

Finanziamenti effettuati da soci della società

Qui di seguito sono indicati i finanziamenti dei soci alla società.

Nell'esercizio in esame la società ha ricevuto dai soci un finanziamento fruttifero avente le seguenti caratteristiche:

- importo: € 280.000
- data erogazione: 250.000 il 21/01/2021 e 30.000 il 16/03/2021
- tasso di interesse annuo: 3,12%.

Di seguito sono riepilogati i finanziamenti effettuati dai soci alla società.

	Scadenza	Quota in scadenza
Debiti vs. Soci		280.000

Ratei e risconti passivi

Nella seguente tabella vengono esposte le informazioni relative alle variazioni dei ratei e risconti passivi.

	Valore di inizio esercizio	Variazione nell'esercizio	Valore di fine esercizio
Risconti passivi	107.529	70.789	178.318
Totale ratei e risconti passivi	107.529	70.789	178.318

Nel seguente prospetto e' illustrata la composizione delle voci di cui in oggetto, in quanto risultanti iscritte in bilancio.

Descrizione	Dettaglio	Importo esercizio corrente
<i>RATEI E RISCONTI</i>		
	Risconti passivi per Contributo Ricerca & Sviluppo	178.318
	Totale	178.318

Nota integrativa, conto economico

Il conto economico evidenzia il risultato economico dell'esercizio.

Esso fornisce una rappresentazione delle operazioni di gestione, mediante una sintesi dei componenti positivi e negativi di reddito che hanno contribuito a determinare il risultato economico. I componenti positivi e negativi di reddito, iscritti in bilancio secondo quanto previsto dall'art. 2425-bis del codice civile, sono distinti secondo l'appartenenza alle varie gestioni: caratteristica, accessoria e finanziaria.

L'attività caratteristica identifica i componenti di reddito generati da operazioni che si manifestano in via continuativa e nel settore rilevante per lo svolgimento della gestione, che identificano e qualificano la parte peculiare e distintiva dell'attività economica svolta dalla società, per la quale la stessa è finalizzata.

L'attività finanziaria è costituita da operazioni che generano proventi e oneri di natura finanziaria.

In via residuale, l'attività accessoria è costituita dalle operazioni che generano componenti di reddito che fanno parte dell'attività ordinaria ma non rientrano nell'attività caratteristica e finanziaria.

Valore della produzione

I ricavi sono iscritti in bilancio per competenza, al netto dei resi, abbuoni, sconti e premi, nonché delle imposte direttamente connesse agli stessi. Per quanto concerne la cessione di beni, i relativi ricavi sono iscritti quando si è verificato il passaggio sostanziale e non formale del titolo di proprietà assumendo quale parametro di riferimento, per il passaggio sostanziale, il trasferimento dei rischi e benefici.

Gli incrementi di immobilizzazioni per lavori interni sono relativi alla quota del costo del personale e dei costi di progettazione relativi all'investimento su cui si fonda il Progetto di Ricerca & Sviluppo.

Conformemente a quanto disposto dall'art. 2427, punto 10 del Codice Civile si specifica che i ricavi sono relativi all'attività caratteristica dell'azienda costituita dalla vendita al dettaglio di parafarmaci, farmaci da banco e prodotti beauty soprattutto mediante il canale e-commerce e a ricavi per servizi di co-marketing e servizi di logistica offerti.

Suddivisione dei ricavi delle vendite e delle prestazioni per categoria di attività

Nella seguente tabella è illustrata la ripartizione dei ricavi delle vendite e delle prestazioni secondo le categorie di attività.

Categoria di attività	Valore esercizio corrente
Vendite di beni	57.868.136
Ricavi da co-marketing	53.515
Rivalsa servizi di logistica	8.001
Merci c/vendite retail	95.205
Totale	58.024.857

Suddivisione dei ricavi delle vendite e delle prestazioni per area geografica

Nella seguente tabella è illustrata la ripartizione dei ricavi delle vendite e delle prestazioni secondo le aree geografiche.

Area geografica	Valore esercizio corrente
Italia	56.852.498
Unione Europea	1.172.359
Totale	58.024.857

I ricavi per vendita di beni e prestazione di servizi ammontano a Euro 58.024.857. La voce “Altri ricavi e proventi” ammonta a Euro 121.893 ed è relativa sostanzialmente alla quota di competenza del Contributo Ricerca e Sviluppo maturato e di competenza dell’esercizio in oggetto relativamente ai costi sostenuti dalla società in attività di sviluppo del progetto di cui già si è accennato nella parte iniziale della Nota Integrativa e al Bonus Pubblicità dell’anno 2021.

La quota parte del contributo R&S di competenza di esercizi successivi si trova alla Voce Risconti Passivi.

Non sono presenti ricavi non ricorrenti di entità rilevante tanto da essere meritevoli di commento e dettaglio.

Costi della produzione

I costi ed oneri sono imputati per competenza e secondo natura, al netto dei resi, abbuoni, sconti e premi, nel rispetto del principio di correlazione con i ricavi, ed iscritti nelle rispettive voci secondo quanto previsto dal principio contabile OIC 12.

Qui di seguito si illustrano le voci di costo del conto economico al 31/12/2021 e le variazioni intervenute rispetto al 31/12/2020.

Costi per servizi

Descrizione	Saldo al 31.12.2021	Saldo al 31.12.2020
Servizi Amministrativi	174.592	113.484
Servizi Commerciali	4.370.786	4.354.957
Servizi Industriali	513.255	403.479

Prestazioni occasionali	18.428	16.751
-------------------------	--------	--------

Ammortamenti

Descrizione	Saldo al 31.12.2021	Saldo al 31.12.2020
Beni Immateriali	381.273	141.855
Beni Materiali	42.690	31.523

Oneri diversi di gestione

Descrizione	Saldo al 31.12.2021	Saldo al 31.12.2020
Oneri diversi di gestione	129.894	87.217
Costi indeducibili	13.009	55.725
Perdite su crediti	63.448	-
Arrotondamenti passivi	2.491	1.459

Costi per godimento beni di terzi

Descrizione	Saldo al 31.12.2021	Saldo al 31.12.2020
Locazioni immobiliari	107.054	89.634
Noleggio autovetture	19.521	23.989

Proventi e oneri finanziari

I proventi e gli oneri finanziari sono iscritti per competenza in relazione alla quota maturata nell'esercizio.

Composizione dei proventi da partecipazione

Non sussistono proventi da partecipazioni di cui all'art. 2425, n. 15 del codice civile.

Ripartizione degli interessi e altri oneri finanziari per tipologia di debiti

Nel seguente prospetto si dà evidenza degli interessi e degli altri oneri finanziari di cui all'art. 2425, n. 17 del codice civile, con specifica suddivisione tra quelli relativi a prestiti da parte dei soci, ai debiti verso banche e ad altre fattispecie.

Nella categoria "Altri" rientrano gli interessi passivi tributari, e le commissioni pagate alle società che erogano servizi di pagamento immediato e rateizzato (carte di credito, Paypal, Satispay ed altre) per euro 377.051 e le spese bancarie.

Complessivamente la categoria altri oneri finanziari ammonta a Euro 404.880.

	Prestiti obbligazionari	Debiti verso banche	Altri	Totale
Interessi ed altri oneri finanziari	8.749	3.463	392.668	404.880

Utili/perdite su cambi

Si riportano di seguito le informazioni relative agli utili o perdite su cambi distinguendo la parte realizzata dalla parte derivante da valutazioni delle attività e passività in valuta iscritte in bilancio alla fine dell'esercizio.

Descrizione	Importo in bilancio	Parte valutativa	Parte realizzata
<i>utili e perdite su cambi</i>	1.860-		
Utile su cambi		-	-
Perdita su cambi		-	-
Totale voce		-	-

Qui di seguito si riepiloga per maggiore chiarezza la suddivisione degli oneri e dei proventi finanziari al 31/12/2021 ed il confronto con il dato al 21/12/2020

Oneri finanziari

Descrizione	Saldo al 31.12.2021	Saldo al 31.12.2020
Interessi passivi bancari	3.463	36
Interessi passivi tributari	2.617	764
Interessi di mora	-	382
Interessi passivi vs Soci	8.749	
Commissioni	390.051	342.438
Perdite su cambi	1.860	903

Proventi finanziari

Descrizione	Saldo al 31.12.2021	Saldo al 31.12.2020
Interessi attivi bancari	25	
Utili su cambi	-	622

Importo e natura dei singoli elementi di ricavo/costo di entità o incidenza eccezionali

Nel corso del presente esercizio non sono stati rilevati ricavi o altri componenti positivi derivanti da eventi di incidenza eccezionali e di entità rilevante tanto da essere meritevoli di commento e dettaglio.

Imposte sul reddito d'esercizio, correnti, differite e anticipate

L'accantonamento delle imposte correnti si riferisce alle imposte di competenza dell'esercizio così come risultanti dalle dichiarazioni fiscali. Le imposte sono calcolate e accantonate in base all'utile lordo di periodo apportando le relative rettifiche fiscali.

La società ha provveduto allo stanziamento delle imposte dell'esercizio sulla base dell'applicazione delle norme tributarie vigenti

Tipologia Imposta	Importo
IRES	168.225
IRAP	77.601
Totale	245.826

Di seguito si riporta un prospetto di sintesi per la riconciliazione tra l'aliquota fiscale applicabile e l'aliquota fiscale effettiva
Riconciliazione tra l'onere fiscale corrente e l'onere fiscale teorico IRES

Risultato prima delle imposte	659.084	
Onere fiscale teorico (aliquota 24%)		158.180
Costi non deducibili	102.032	
Ammortamenti non deducibili	1.933	
Imposte deducibili	- 10.810	
Ricavi non imponibili	- 51.300	
Imponibile fiscale	700.939	
Imposte correnti sul reddito di periodo IRES		168.225

Determinazione dell'imponibile IRAP

Differenza tra valore e costi della produzione	1.052.799	
Onere fiscale teorico (aliquota 4,97%)		52.324
Costi dei dipendenti al netto delle deduzioni fiscali	426.152	
Imposte imposte non deducibili	765	
Altri costi non deducibili	69.532	
Perdite su crediti	63.448	
Ricavi non imponibili	- 51.300	
Totale	1.561.396	
IRAP corrente per il periodo (aliquota 4,97%)		77.601

Nota integrativa, rendiconto finanziario

La società ha predisposto il rendiconto finanziario che rappresenta il documento di sintesi che raccorda le variazioni intervenute nel corso dell'esercizio nel patrimonio aziendale con le variazioni nella situazione finanziaria; esso pone in evidenza i valori relativi alle risorse finanziarie di cui l'impresa ha avuto necessità nel corso dell'esercizio nonché i relativi impieghi.

In merito al metodo utilizzato si specifica che la stessa ha adottato, secondo la previsione dell'OIC 10, il metodo indiretto in base al quale il flusso di liquidità è ricostruito rettificando il risultato di esercizio delle componenti non monetarie.

Nota integrativa, altre informazioni

Di seguito vengono riportate le altre informazioni richieste dal codice civile.

Dati sull'occupazione

Nel seguente prospetto è indicato il numero dei dipendenti, ripartito per categoria..

	Quadri	Impiegati	Operai	Totale dipendenti
Numero medio	4	26	14	44

L'incremento del personale rispetto al 2020 è pari a 5 unità. Tale aumento è stato determinato dalla necessità di procedere all'assunzione di n. 4 impiegati e n. 1 operaio da inserire nei vari settori in seguito alle iniziative di investimento precedentemente pianificate e in base agli obiettivi di crescita prefissati.

Compensi, anticipazioni e crediti concessi ad amministratori e sindaci e impegni assunti per loro conto

Ai sensi dell'art. 2427, punto 16 c.c. si precisa che il compenso dell'amministratore è pari a Euro 10.000 netti mensili.

Nel seguente prospetto sono esposte le informazioni richieste dall'art. 2427, n. 16 del codice civile.

	Amministratori
Compensi	120.000

Compensi al revisore legale o società di revisione

Nella seguente tabella sono indicati i compensi spettanti al revisore legale dei conti.

	Revisione legale dei conti annuali	Totale corrispettivi spettanti al revisore legale o alla società di revisione
Valore	5.000	5.000

Si comunica che in data 29 dicembre 2021 il revisore monocratico dottoressa Alessia Fulgeri ha dato le dimissioni volontarie dall'incarico di revisore monocratico e l'incarico è stato affidato per il triennio 2021-2023 a primaria società di revisione, la BDO Italia S.p. A.

Il compenso per la revisione legale di questa ultima Società è pari a euro 25.000 annui.

Categorie di azioni emesse dalla società

Il presente paragrafo della nota integrativa non è pertinente in quanto al 31/12/2021 il capitale sociale non era rappresentato da azioni.

Titoli emessi dalla società

La società non ha emesso alcun titolo o valore simile rientrante nella previsione di cui all'art. 2427 n. 18 codice civile.

Dettagli sugli altri strumenti finanziari emessi dalla società

La società non ha emesso altri strumenti finanziari ai sensi dell'articolo 2346, comma 6 del codice civile.

Impegni, garanzie e passività potenziali non risultanti dallo stato patrimoniale

Non esistono impegni, garanzie o passività potenziali non risultanti dallo stato patrimoniale.

Informazioni sui patrimoni e i finanziamenti destinati ad uno specifico affare

Patrimoni destinati ad uno specifico affare

Si attesta che alla data di chiusura del bilancio non sussistono patrimoni destinati ad uno specifico affare di cui al n. 20 dell'art. 2427 del codice civile.

Finanziamenti destinati ad uno specifico affare

Si attesta che alla data di chiusura del bilancio non sussistono finanziamenti destinati ad uno specifico affare di cui al n. 21 dell'art. 2427 del codice civile.

Informazioni sulle operazioni con parti correlate

Nel corso dell'esercizio è stato rinnovato il contratto di service con la Società Buyasset S.r.l. per la messa a disposizione di personale per la logistica, il magazzino e 3 postazioni PC completamente attrezzate e l'armadio per la conservazione dei documenti amministrativi e dei libri contabili e fiscali.

Informazioni sugli accordi non risultanti dallo stato patrimoniale

Nel corso dell'esercizio non è stato posto in essere alcun accordo non risultante dallo stato patrimoniale.

Informazioni sui fatti di rilievo avvenuti dopo la chiusura dell'esercizio

Con riferimento al punto 22-quater dell'art. 2427 del codice civile, per quanto riguarda la segnalazione dei principali fatti di rilievo intervenuti successivamente alla chiusura dell'esercizio che hanno inciso in maniera rilevante sull'andamento patrimoniale, finanziario ed economico, si specifica che

- 1) In data 04 febbraio 2022 con delibera assembleare la Società ha deliberato la trasformazione da Società a responsabilità limitata a società per azioni con emissione di azioni ordinarie;
- 2) Nella stessa data ha adottato il nuovo statuto societario ai fini dell'adeguamento alla normativa in vigore in materia di società con azioni negoziate sul mercato Euronext Growth Milan;
- 3) Nella stessa data ha nominato il Consiglio di Amministrazione e il Collegio Sindacale
- 4) In data 11 febbraio 2022 è stato nominato l'Amministratore delegato;
- 5) In data 02 marzo 2022 l'Assemblea degli azionisti ha deliberato il frazionamento delle 68.400 azioni ordinarie in cui è attualmente è suddiviso il capitale sociale in n. 30.000.000 nuove azioni (il "Frazionamento"), nonché l'adozione del regime di dematerializzazione ex art. 83-bis TUF al fine di implementare talune attività strumentali alla Quotazione medesima;
- 6) Si precisa che alla data di redazione del presente documento, Farmacosmo S.p.A. è stata ammessa alla negoziazione su Euronext Growth Milan.

7) In data 22 marzo 2022 l'azienda ha integralmente rimborsato il finanziamento di euro 280.000, maggiorato degli interessi di periodo, pari a 2.187 euro al Socio Dario Cusani.

Imprese che redigono il bilancio dell'insieme più grande/più piccolo di imprese di cui si fa parte in quanto impresa controllata

Non esistono le fattispecie di cui all'art. 2427, numeri 22-quinquies e sexies del codice civile.

Informazioni relative agli strumenti finanziari derivati ex art. 2427-bis del Codice Civile

Si attesta che non è stato sottoscritto alcun strumento finanziario derivato.

Prospetto riepilogativo del bilancio della società che esercita l'attività di direzione e coordinamento

Ai sensi dell'art. 2497-bis, comma 4 del codice civile, si attesta che la società non è soggetta all'altrui attività di direzione e coordinamento.

Informazioni ex art. 1, comma 125, della legge 4 agosto 2017 n. 124

In relazione al disposto di cui all'art. 1, comma 125-bis, della legge 124/2017, in merito all'obbligo di dare evidenza in nota integrativa delle somme di denaro eventualmente ricevute nell'esercizio a titolo di sovvenzioni, sussidi, vantaggi, contributi o aiuti, in denaro o in natura, non aventi carattere generale e privi di natura corrispettiva, retributiva o risarcitoria di qualunque genere, dalle pubbliche amministrazioni e dai soggetti di cui al comma 125-bis del medesimo articolo, la Società attesta che nel 2021 ha usufruito delle deduzioni IRAP per il personale dipendente. Si precisa che in tale sezione non viene fatto alcun riferimento al Credito ricerca & sviluppo in quanto trattasi di contributi concessi a soggetti che soddisfano determinate condizioni.

Proposta di destinazione degli utili o di copertura delle perdite

Signori Soci, alla luce di quanto sopra esposto, l'Organo Amministrativo Vi propone di destinare come segue l'utile d'esercizio pari a euro 413.258:

- euro 20.663 a riserva legale;
- euro 17.040 a riserva utili a nuovo;
- euro 375.555 agli azionisti, distribuendo un dividendo unitario lordo di Euro 0,01 per azione.

Nota integrativa, parte finale

Signori Soci, Vi confermiamo che il presente bilancio, composto da stato patrimoniale, conto economico, rendiconto finanziario e nota integrativa rappresenta in modo veritiero e corretto la situazione patrimoniale e finanziaria della società, nonché il risultato economico dell'esercizio e corrisponde alle scritture contabili.

Vi invitiamo pertanto ad approvare il progetto di bilancio al 31/12/2021 unitamente con la proposta di destinazione del risultato d'esercizio indicata nel paragrafo precedente, così come predisposto dall'Organo Amministrativo.

Il Bilancio è vero e reale e corrisponde alle scritture contabili

Napoli, 16/03/2022

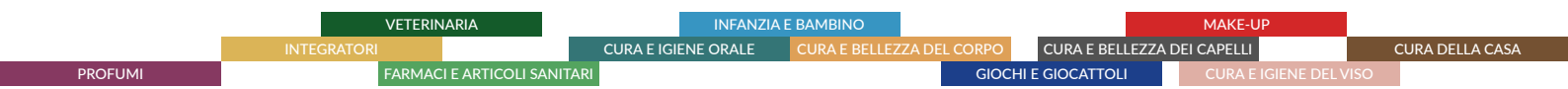


Farmacosmo S.p.A.

Relazione della società di revisione
indipendente ai sensi dell'art. 14 del
D.Lgs. 27 gennaio 2010, n. 39

Bilancio d'esercizio al 31 dicembre 2021

FGN-RC126662021BD1630



Relazione della società di revisione indipendente ai sensi dell'art. 14 del D.Lgs. 27 gennaio 2010, n. 39

Agli Azionisti della
Farmacosmo S.p.A.

Relazione sulla revisione contabile del bilancio d'esercizio

Giudizio

Abbiamo svolto la revisione contabile del bilancio d'esercizio della Farmacosmo S.p.A. (la Società) costituito dallo stato patrimoniale al 31 dicembre 2021, dal conto economico, dal rendiconto finanziario per l'esercizio chiuso a tale data e dalla nota integrativa.

A nostro giudizio, il bilancio d'esercizio fornisce una rappresentazione veritiera e corretta della situazione patrimoniale e finanziaria della Società al 31 dicembre 2021, del risultato economico e dei flussi di cassa per l'esercizio chiuso a tale data in conformità alle norme italiane che ne disciplinano i criteri di redazione.

Elementi alla base del giudizio

Abbiamo svolto la revisione contabile in conformità ai principi di revisione internazionali (ISA Italia). Le nostre responsabilità ai sensi di tali principi sono ulteriormente descritte nella sezione *Responsabilità della società di revisione per la revisione contabile del bilancio d'esercizio* della presente relazione. Siamo indipendenti rispetto alla Società in conformità alle norme e ai principi in materia di etica e di indipendenza applicabili nell'ordinamento italiano alla revisione contabile del bilancio. Riteniamo di aver acquisito elementi probativi sufficienti ed appropriati su cui basare il nostro giudizio.

Responsabilità degli amministratori e del collegio sindacale per il bilancio d'esercizio

Gli amministratori sono responsabili per la redazione del bilancio d'esercizio che fornisca una rappresentazione veritiera e corretta in conformità alle norme italiane che ne disciplinano i criteri di redazione e, nei termini previsti dalla legge, per quella parte del controllo interno dagli stessi ritenuta necessaria per consentire la redazione di un bilancio che non contenga errori significativi dovuti a frodi o a comportamenti o eventi non intenzionali.

Gli amministratori sono responsabili per la valutazione della capacità della Società di continuare ad operare come un'entità in funzionamento e, nella redazione del bilancio d'esercizio, per l'appropriatezza dell'utilizzo del presupposto della continuità aziendale, nonché per una adeguata informativa in materia. Gli amministratori utilizzano il presupposto della continuità aziendale nella redazione del bilancio d'esercizio a meno che abbiano valutato che sussistono le condizioni per la liquidazione della Società o per l'interruzione dell'attività o non abbiano alternative realistiche a tali scelte.

Il collegio sindacale ha la responsabilità della vigilanza, nei termini previsti dalla legge, sul processo di predisposizione dell'informativa finanziaria della Società.

Bari, Bologna, Brescia, Cagliari, Firenze, Genova, Milano, Napoli, Padova, Palermo, Roma, Torino, Verona

BDO Italia S.p.A. - Sede Legale: Viale Abruzzi, 94 - 20131 Milano - Capitale Sociale Euro 1.000.000 i.v.
Codice Fiscale, Partita IVA e Registro Imprese di Milano n. 07722780967 - R.E.A. Milano 1977842

Iscritta al Registro dei Revisori Legali al n. 167911 con D.M. del 15/03/2013 G.U. n. 26 del 02/04/2013

BDO Italia S.p.A., società per azioni italiana, è membro di BDO International Limited, società di diritto inglese (company limited by guarantee), e fa parte della rete internazionale BDO, network di società indipendenti.

Responsabilità della società di revisione per la revisione contabile del bilancio d'esercizio

I nostri obiettivi sono l'acquisizione di una ragionevole sicurezza che il bilancio d'esercizio nel suo complesso non contenga errori significativi, dovuti a frodi o a comportamenti o eventi non intenzionali, e l'emissione di una relazione di revisione che includa il nostro giudizio. Per ragionevole sicurezza si intende un livello elevato di sicurezza che, tuttavia, non fornisce la garanzia che una revisione contabile svolta in conformità ai principi di revisione internazionali (ISA Italia) individui sempre un errore significativo, qualora esistente. Gli errori possono derivare da frodi o da comportamenti o eventi non intenzionali e sono considerati significativi qualora ci si possa ragionevolmente attendere che essi, singolarmente o nel loro insieme, siano in grado di influenzare le decisioni economiche prese dagli utilizzatori sulla base del bilancio d'esercizio.

Nell'ambito della revisione contabile svolta in conformità ai principi di revisione internazionali (ISA Italia), abbiamo esercitato il giudizio professionale e abbiamo mantenuto lo scetticismo professionale per tutta la durata della revisione contabile. Inoltre:

- abbiamo identificato e valutato i rischi di errori significativi nel bilancio d'esercizio, dovuti a frodi o a comportamenti o eventi non intenzionali; abbiamo definito e svolto procedure di revisione in risposta a tali rischi; abbiamo acquisito elementi probativi sufficienti ed appropriati su cui basare il nostro giudizio. Il rischio di non individuare un errore significativo dovuto a frodi è più elevato rispetto al rischio di non individuare un errore significativo derivante da comportamenti o eventi non intenzionali, poiché la frode può implicare l'esistenza di collusioni, falsificazioni, omissioni intenzionali, rappresentazioni fuorvianti o forzature del controllo interno;
- abbiamo acquisito una comprensione del controllo interno rilevante ai fini della revisione contabile allo scopo di definire procedure di revisione appropriate nelle circostanze e non per esprimere un giudizio sull'efficacia del controllo interno della Società;
- abbiamo valutato l'appropriatezza dei principi contabili utilizzati nonché la ragionevolezza delle stime contabili effettuate dagli amministratori, inclusa la relativa informativa;
- siamo giunti ad una conclusione sull'appropriatezza dell'utilizzo da parte degli amministratori del presupposto della continuità aziendale e, in base agli elementi probativi acquisiti, sull'eventuale esistenza di una incertezza significativa riguardo a eventi o circostanze che possono far sorgere dubbi significativi sulla capacità della Società di continuare ad operare come un'entità in funzionamento. In presenza di un'incertezza significativa, siamo tenuti a richiamare l'attenzione nella relazione di revisione sulla relativa informativa di bilancio, ovvero, qualora tale informativa sia inadeguata, a riflettere tale circostanza nella formulazione del nostro giudizio. Le nostre conclusioni sono basate sugli elementi probativi acquisiti fino alla data della presente relazione. Tuttavia, eventi o circostanze successivi possono comportare che la Società cessi di operare come un'entità in funzionamento;
- abbiamo valutato la presentazione, la struttura e il contenuto del bilancio d'esercizio nel suo complesso, inclusa l'informativa, e se il bilancio d'esercizio rappresenti le operazioni e gli eventi sottostanti in modo da fornire una corretta rappresentazione.

Abbiamo comunicato ai responsabili delle attività di governance, identificati ad un livello appropriato come richiesto dagli ISA Italia, tra gli altri aspetti, la portata e la tempistica pianificate per la revisione contabile e i risultati significativi emersi, incluse le eventuali carenze significative nel controllo interno identificate nel corso della revisione contabile.



Relazione su altre disposizioni di legge e regolamentari

Giudizio ai sensi dell'art. 14, comma 2, lettera e), del D.Lgs. 39/10

Gli amministratori della Farmacosmo S.p.A. sono responsabili per la predisposizione della relazione sulla gestione della Farmacosmo S.p.A. al 31 dicembre 2021 incluse la sua coerenza con il relativo bilancio d'esercizio e la sua conformità alle norme di legge.

Abbiamo svolto le procedure indicate nel principio di revisione (SA Italia) n. 720B al fine di esprimere un giudizio sulla coerenza della relazione sulla gestione con il bilancio d'esercizio della Farmacosmo S.p.A. al 31 dicembre 2021 e sulla conformità della stessa alle norme di legge, nonché di rilasciare una dichiarazione su eventuali errori significativi.

A nostro giudizio, la relazione sulla gestione è coerente con il bilancio d'esercizio della Farmacosmo S.p.A. al 31 dicembre 2021 ed è redatta in conformità alle norme di legge.

Con riferimento alla dichiarazione di cui all'art. 14, co. 2, lettera e), del D.Lgs. 39/10, rilasciata sulla base delle conoscenze e della comprensione dell'impresa e del relativo contesto acquisite nel corso dell'attività di revisione, non abbiamo nulla da riportare.

Napoli, 13 aprile 2022

BDO Italia S.p.A.

Filippo Genna
Socio